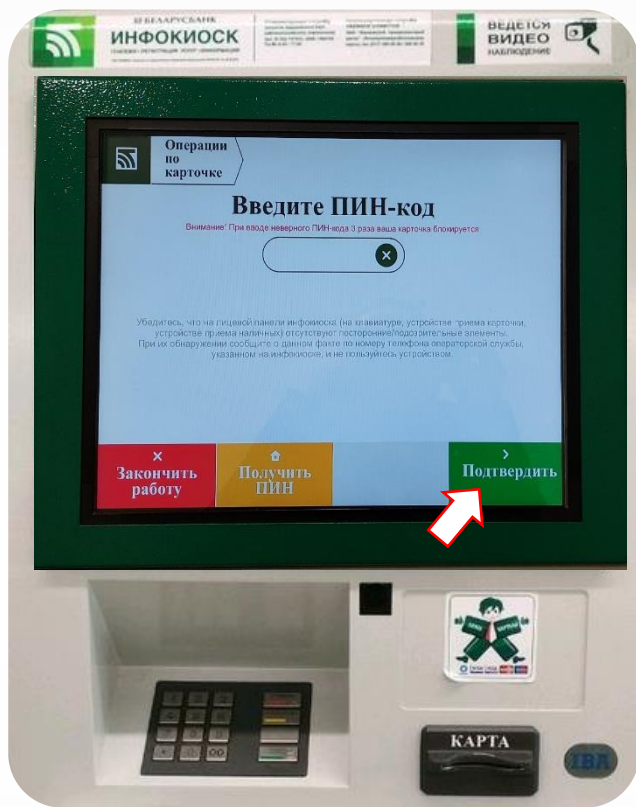


Открытие депозита за 10 шагов в инфокиоске!

Руководство для оформления онлайн-депозита в инфокиоске банка



ШАГ №1

1. Вставляем банковскую платежную карточку в инфокиоск.
2. Набираем ПИН-код карты и нажимаем кнопку **«Подтвердить»**.

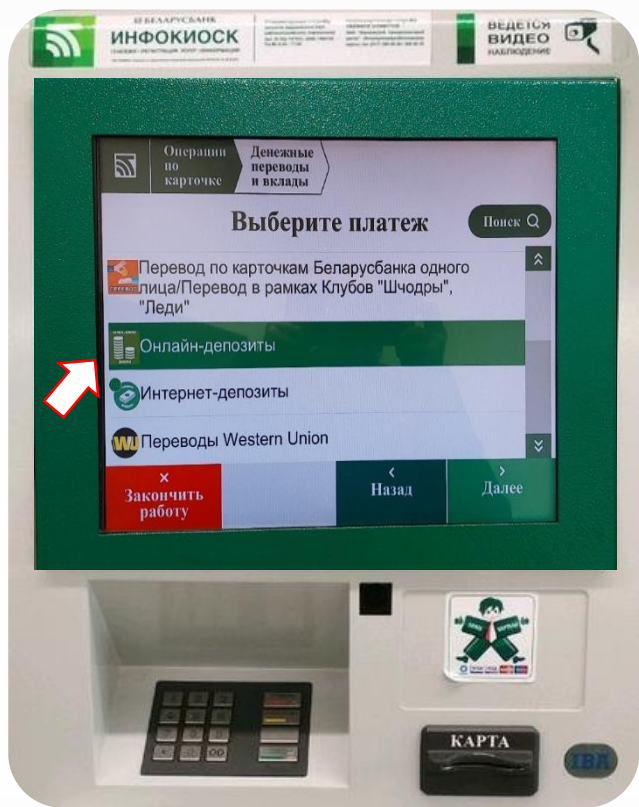


ШАГ №2

1. Выбираем раздел меню **«Денежные переводы и вклады»**.

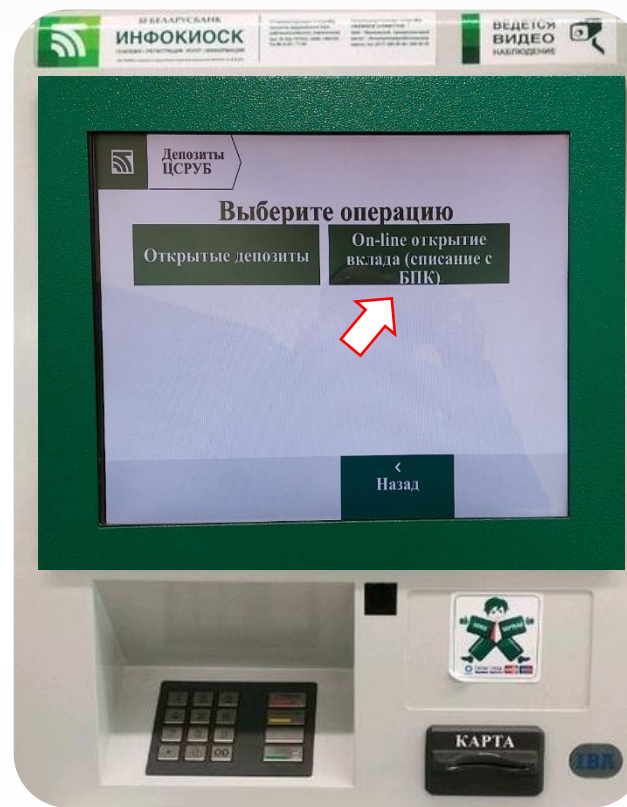
Открытие депозита за 10 шагов в инфокиоске!

Руководство для оформления онлайн-депозита в инфокиоске банка



ШАГ №3

1. Выбираем пункт **«Онлайн-депозиты»** из предложенного списка (спускаемся вниз списка).

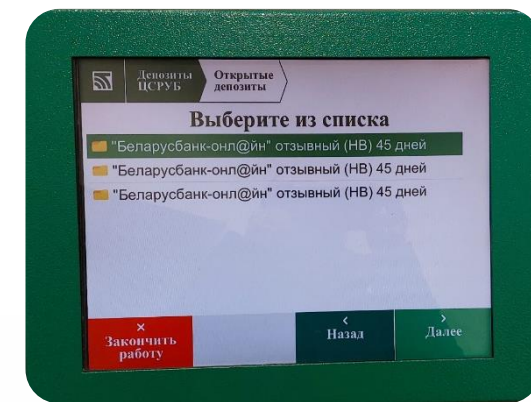


ШАГ №4

1. Нажимаем кнопку **«On-line открытие вклада (списание с БПК)»**.

Справочно:

При выборе пункта меню **«Открытые депозиты»** видим все действующие депозиты (ранее открытые).




Открытие депозита за 10 шагов в инфокиоске!

Руководство для оформления онлайн-депозита в инфокиоске банка



ШАГ №5

1. Из предложенного списка выбираем необходимый онлайн-депозит.
2. Нажимаем кнопку **«Далее»**.

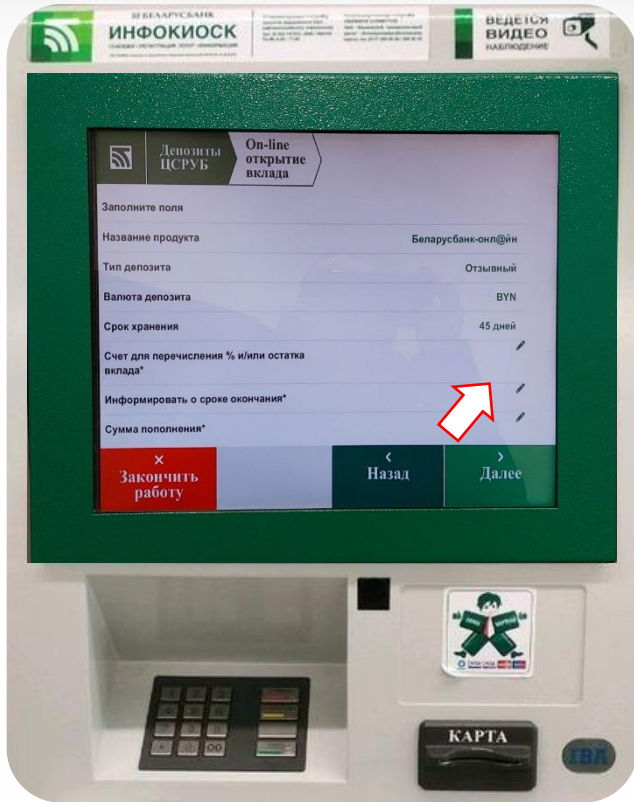


ШАГ №6

1. Знакомимся с размером процентной ставки по выбранному онлайн-депозиту.
2. Нажимаем кнопку **«Далее»**.

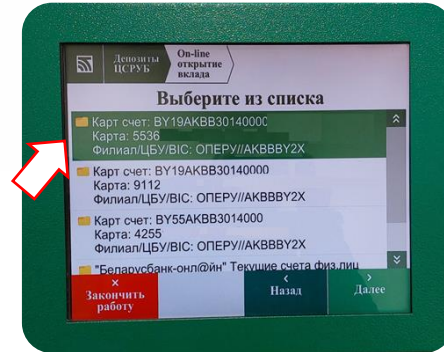
Открытие депозита за 10 шагов в инфокиоске!

Руководство для оформления онлайн-депозита в инфокиоске банка

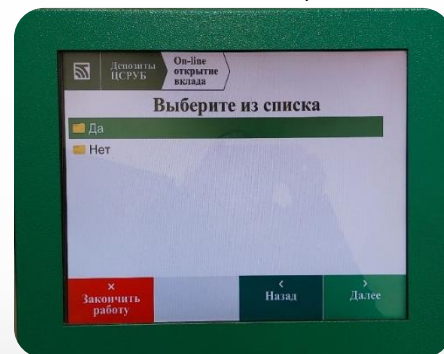


ШАГ №7

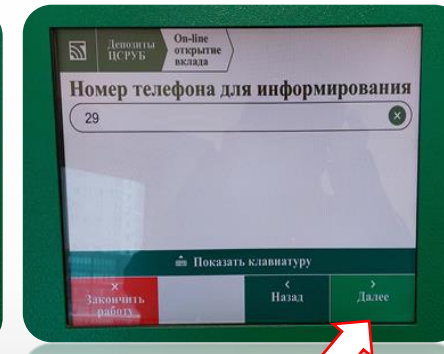

1. Выбираем счет для перечисления (возврата) процентов и/или остатка депозита.
2. Нажимаем кнопку **«Далее»**.



3. Далее проставляем отметку **(Да/Нет)** по информированию о сроке окончания депозита (услуга предоставляется бесплатно).
4. Номер телефона проставляется автоматически (есть возможность его изменить)
5. Нажимаем кнопку **«Далее»**.



6. Далее вводим сумму первоначального взноса.
7. Нажимаем кнопку **«Далее»**.



Открытие депозита за 10 шагов в инфокиоске!

Руководство для оформления онлайн-депозита в инфокиоске банка



ШАГ №8

1. Знакомимся с условиями договора срочного банковского вклада (публичная оферта).
2. Нажимаем кнопку **«Согласен»**.

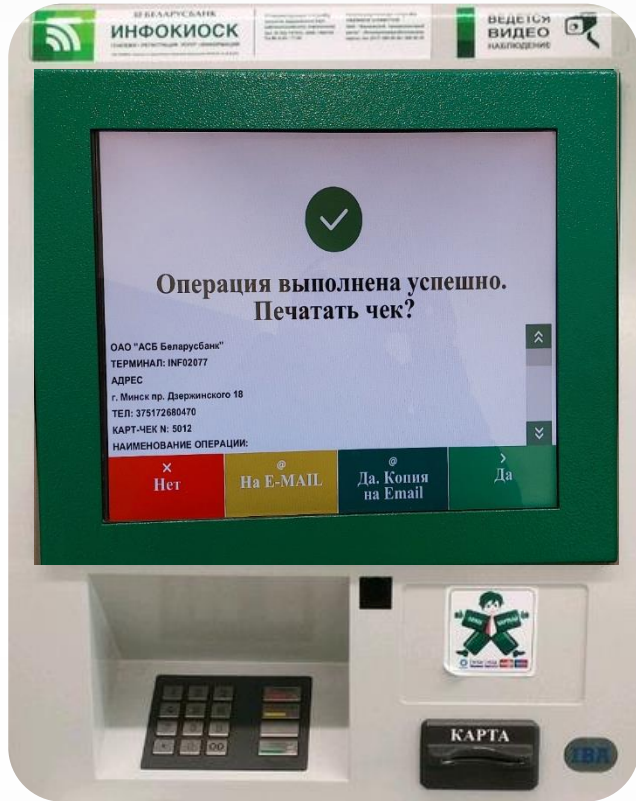


ШАГ №9

1. Проверяем информацию по депозиту.
2. В случае ее достоверности, подтверждаем открытие депозита кнопкой **«Подтвердить»**.

Открытие депозита за 10 шагов в инфокиоске!

Руководство для оформления онлайн-депозита в инфокиоске банка



ШАГ №10

1. Доступны следующие действия по совершенной операции:

«На e-mail» - на указанный адрес электронной почты направляется документ (чек) о совершении операции.

«Да» - печать чека – осуществляется печать документа (чека) о совершении операции.

2. На этом процесс открытия депозита в инфокиоске завершен.

После завершения срока хранения сумма депозита вместе с процентами возвратятся на выбранный счет.

Пример чека

ОАО "АСБ Беларусбанк"
ТЕРМИНАЛ: INF02077
АДРЕС: г. Минск пр. Дзержинского
18
ТЕЛ: 375172680470
КАРТ-ЧЕК N: 5012

НАИМЕНОВАНИЕ ОПЕРАЦИИ:
ОПЛАТА Беларусбанк-онл@йн
ДАТА: 25.01.22 ВРЕМЯ: 09.04.51
КАРТА: 5536*****

Вид депозита: Беларусбанк-онл@йн
Срок вклада: 45 дней
Процентная ставка: 8.75
Валюта счета: BYN
Идентификатор договора: 6001
Сумма: 50.0 BYN
RRN: 20252
Код авторизации: 652

СПАСИБО!