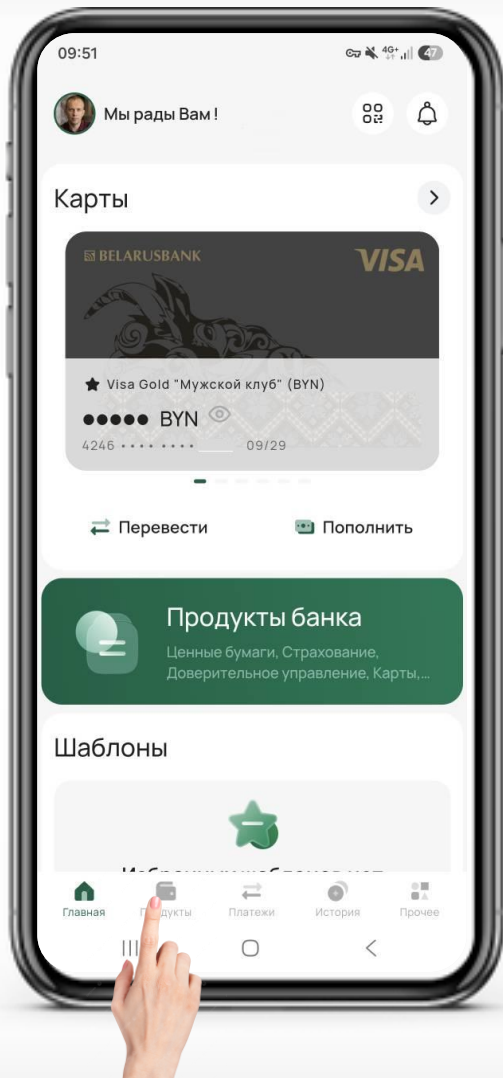


Открытие депозита за 6 шагов в мобильном приложении Belarusbank/PWA-версии

Руководство по оформлению онлайн-вклада в мобильном приложении/PWA-версии

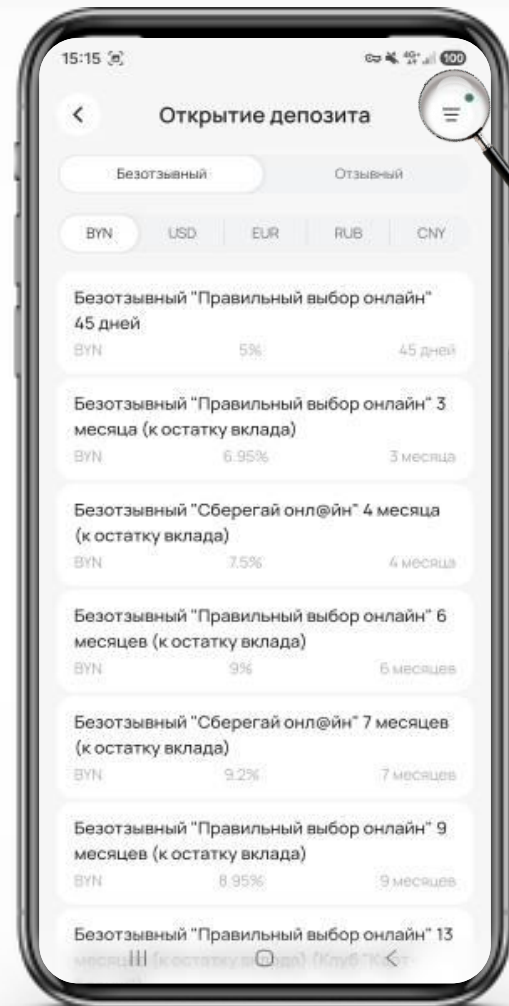


ШАГ №1

1. Заходим в мобильное приложение **Belarusbank/PWA-версию**
2. На главной странице приложения, в нижней панели элементов выбираем вкладку **«Продукты»**, далее раздел **«Депозиты»**

Карты Счета **Депозиты** Кредиты Страхование

3. Нажимаем кнопку



ШАГ №2

Из предложенного списка выбираем депозит.

При необходимости можно использовать фильтр:

по **валюте**: «BYN, CNY, EUR, RUB, USD»,
по **типу**: «Безотзывный/Отзывный»,
по **сроку**: «Все, до 6 месяцев, до 1 года, до 3 лет, до 5 лет»,

по виду **выплаты процентов** (указан в скобках после названия вклада):

- **к остатку вклада** (проценты присоединяются к остатку вклада, капитализация);
- **проценты на карту** (проценты по вкладу ежемесячно перечисляются на выбранный счет)

Фильтр

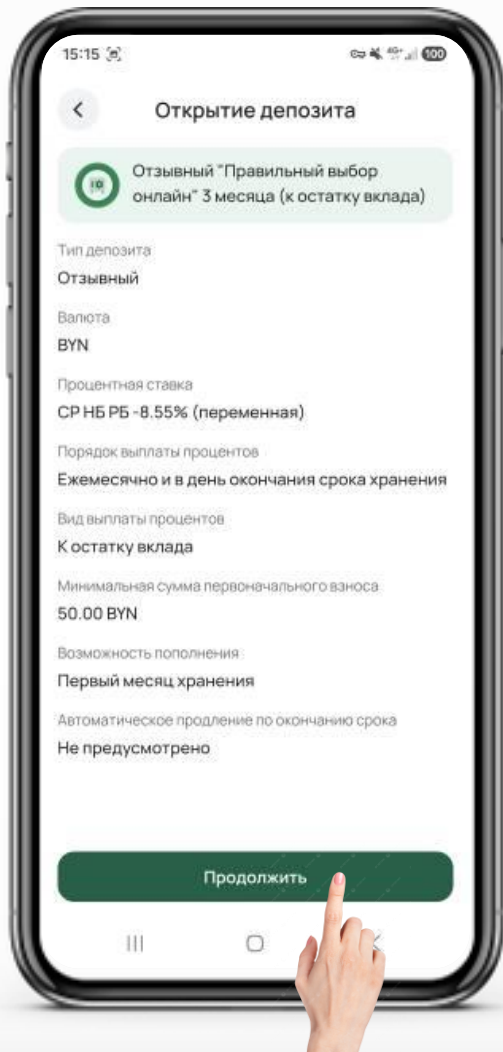
Тип
 Безотзывный Отзывный

Валюта
 BYN USD EUR RUB CNY

Срок
 Все до 6 месяцев до 1 года до 3 лет до 5 лет

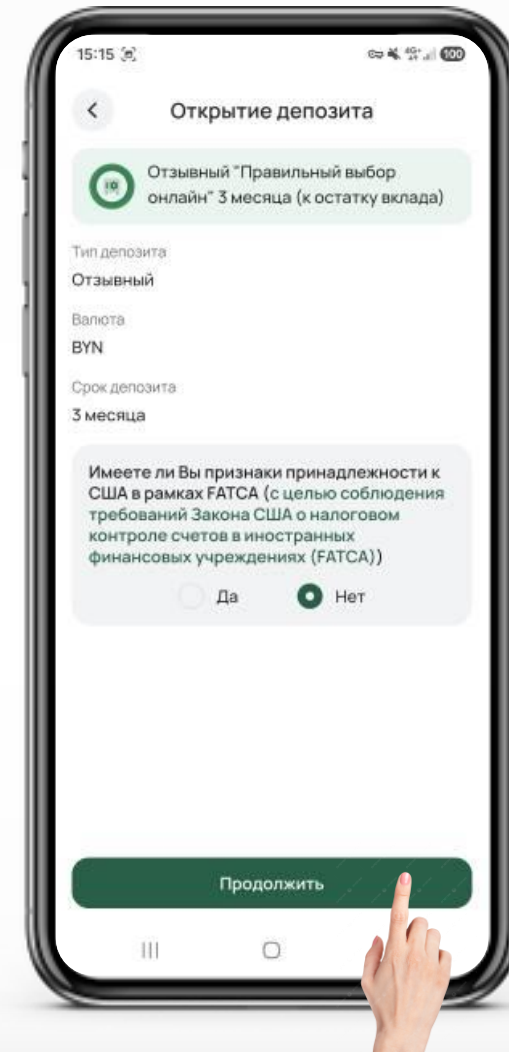
Виды выплаты процентов
 К остатку вклада Проценты на карту

Открытие депозита за 6 шагов в мобильном приложении Belarusbank/PWA-версии



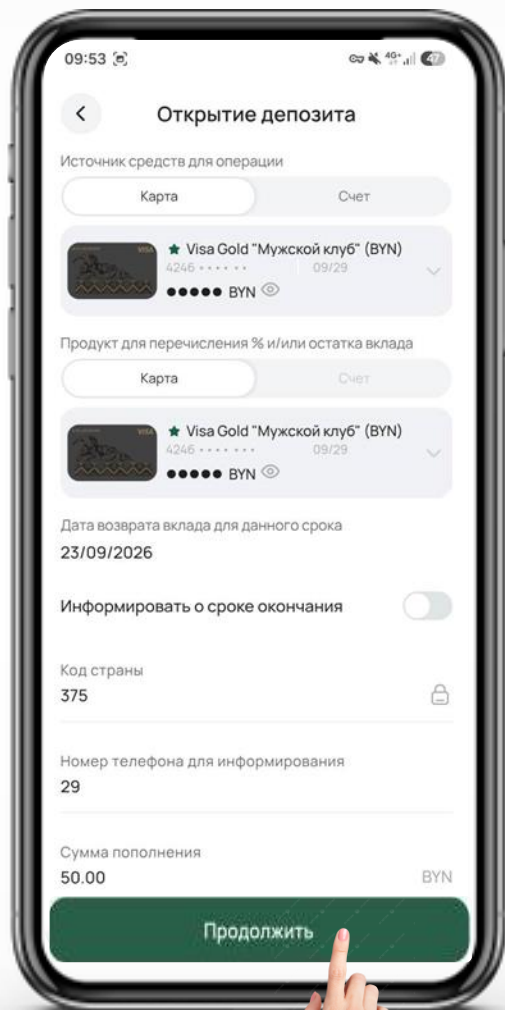
ШАГ №3

1. Ознакамливаемся с краткими условиями выбранного депозита.
2. Нажимаем кнопку **«Продолжить»**



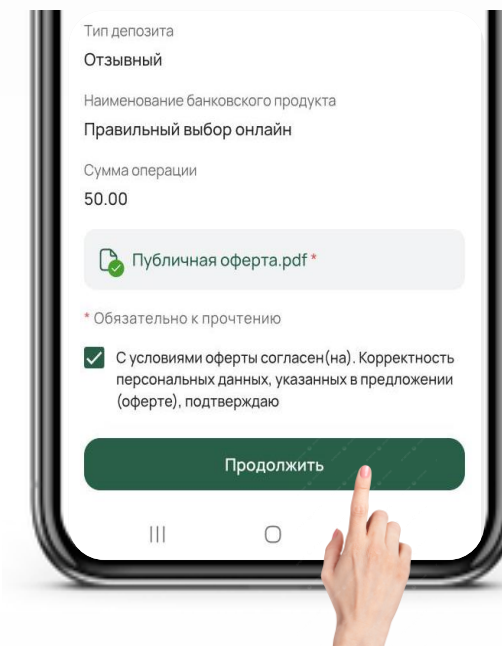
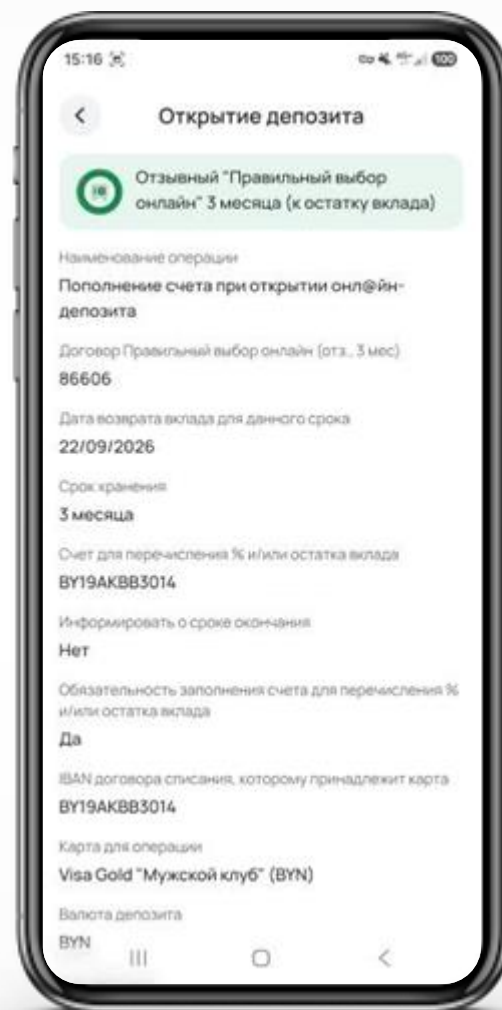
3. Проставляем отметку **«Да/Нет»** - имеете ли Вы признаки принадлежности к США в рамках FATCA (с целью соблюдения требований Закона США о налоговом контроле счетов в иностранных финансовых учреждениях (FATCA))
4. Нажимаем кнопку **«Продолжить»**

Открытие депозита за 6 шагов в мобильном приложении Belarusbank/PWA-версии



ШАГ №4

1. Выбираем источник средств для проведения операции (карта либо счет).
2. Выбираем продукт для перечисления процентов и/или остатка вклада (должен быть открыт в валюте, соответствующей валюте вkladного счета).
3. Проставляем отметку в поле **«Информировать о сроке окончания»** (услуга предоставляется бесплатно).
4. Проверяем номер телефона, на который Банк направит СМС-сообщение об окончании срока действия депозита.
5. Вводим сумму первоначального взноса.
6. Нажимаем кнопку **«Продолжить»**



ШАГ №5

1. Проверяем информацию по вкладу.
2. Ознакамливаемся с условиями договора (публичной оферты).
3. В случае согласия с условиями договора (оферты), проставляем соответствующую отметку.
4. Подтверждаем открытие вклада нажатием кнопки **«Продолжить»**

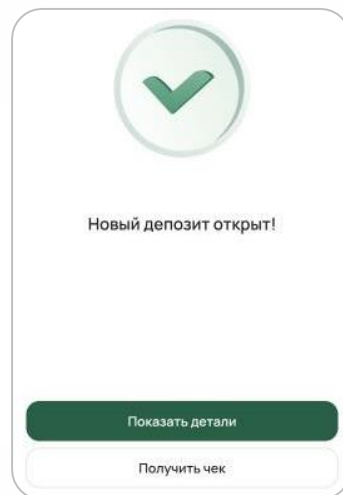
Открытие депозита за 6 шагов в мобильном приложении Belarusbank/PWA-версии



ШАГ №6

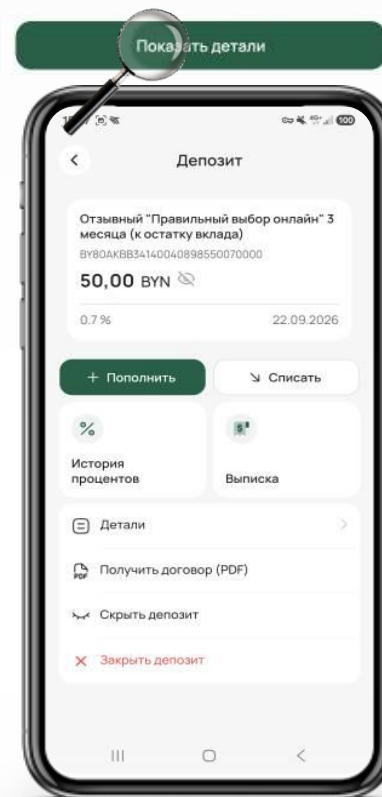
На завершающем этапе вводим код подтверждения* либо разовый код.

На этом процесс открытия вклада в приложении **«Belarusbank»** завершен.



После завершения срока хранения сумма депозита вместе с процентами возвратятся на выбранный счет.

После совершения операции, открытый вклад отображается во вкладке **«Продукты»/«Депозиты»**



*постоянный код устанавливается клиентом самостоятельно при прохождении процедуры регистрации (восстановлении доступа)