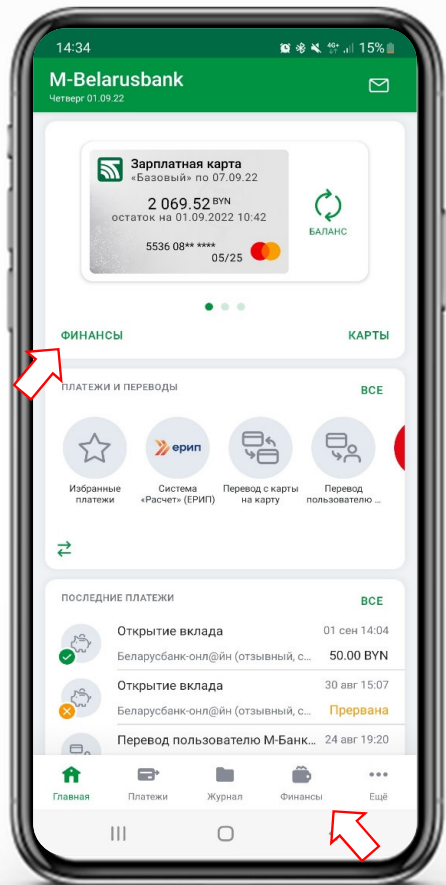


Открытие депозита за 9 шагов в М-банкинге!

Руководство для оформления онлайн-вклада в М-банкинге



ШАГ №1

1. Заходим в приложение «М-Belarusbank».
2. На главной странице приложения выбираем вкладку «Финансы».

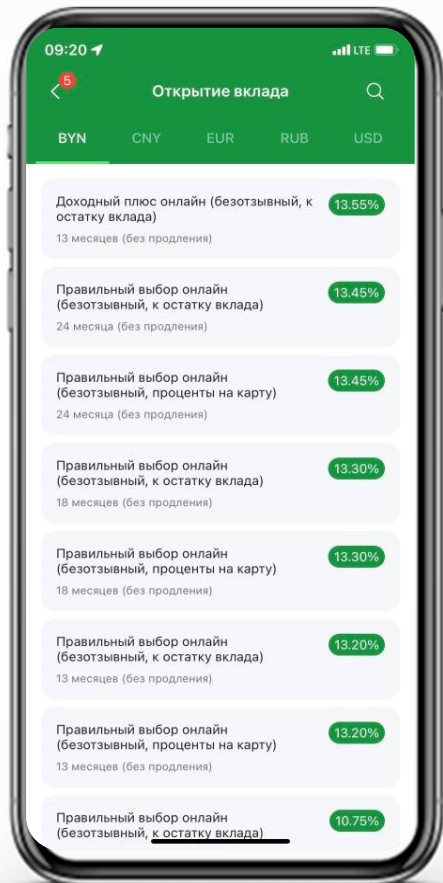


ШАГ №2

1. Переходим во вкладку «Вклады».
2. Нажимаем кнопку «Открыть вклад».

Открытие депозита за 9 шагов в М-банкинге!

Руководство для оформления онлайн-вклада в М-банкинге



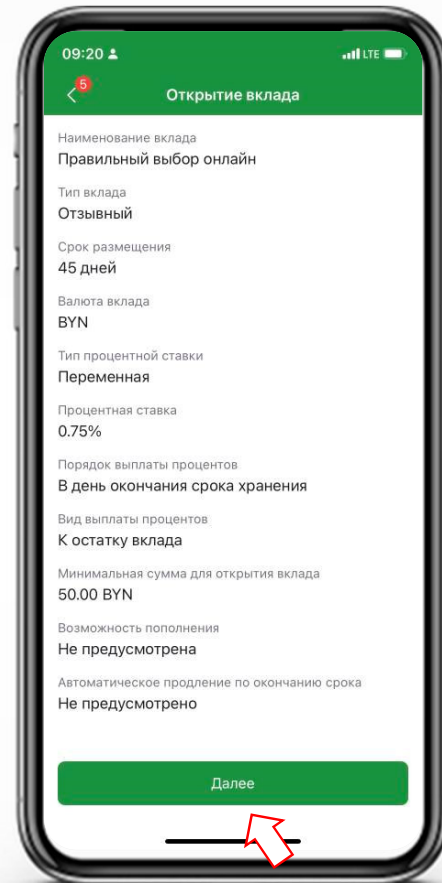
ШАГ №3

Из предложенного списка выбираем вклад.

При необходимости воспользуйтесь возможностью фильтрации по валюте вклада «BYN, CNY, EUR, RUB, USD».

Обращаем внимание на предлагаемые способы начисления/выплаты процентов (указан в скобках после названия вклада):

- **к остатку вклада** (проценты присоединяются к остатку вклада);
- **проценты на карту** (проценты по вкладу ежемесячно начисляются на карту);



ШАГ №4

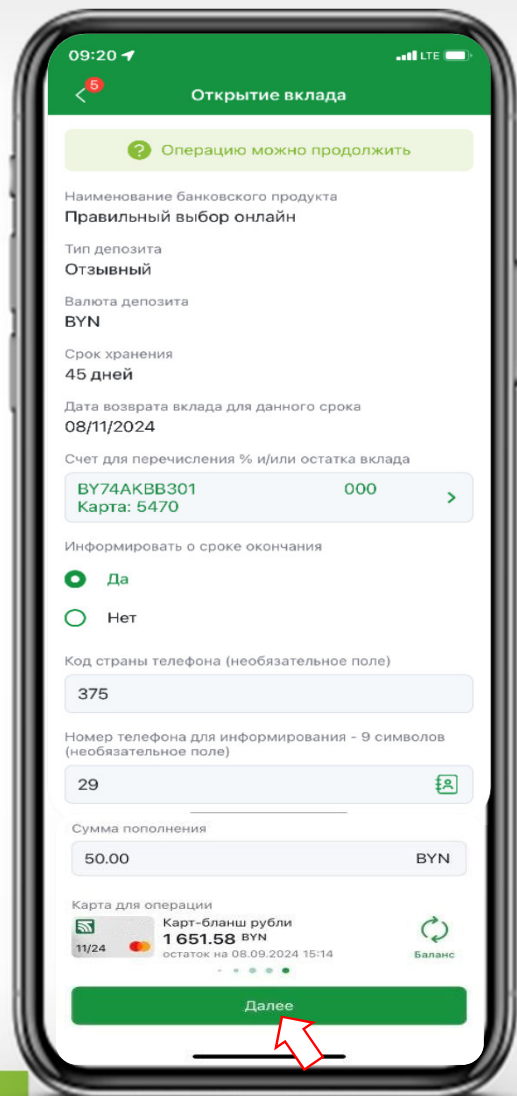
1. Ознакамливаемся с краткими условиями выбранного вклада.
2. Нажимаем кнопку «Далее».

Открытие депозита за 9 шагов в М-банкинге!

Руководство для оформления онлайн-вклада в М-банкинге

ШАГ №5

1. Выбираем счет (должен быть открыт в валюте, соответствующей валюте вкладного счета) для перечисления процентов и/или остатка вклада.
2. Проставляем отметку в поле **«Информировать о сроке окончания»** (услуга предоставляется бесплатно).
3. Проверяем номер телефона, на который Банк направит СМС-сообщение об окончании срока действия вклада.
4. Вводим сумму первоначального взноса.
5. Выбираем платежную карту, посредством которой желаем произвести первоначальный взнос.
6. Нажимаем кнопку **«Далее»**.

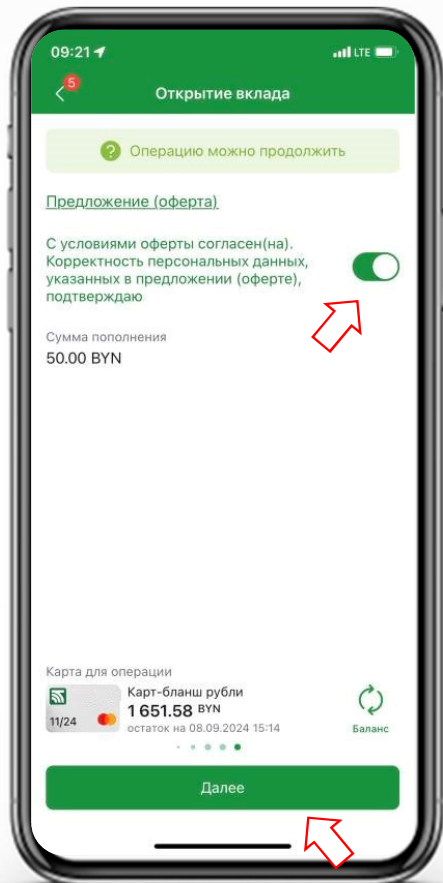


ШАГ №6

1. Переходим к ознакомлению с условиями договора (публичная оферта).
2. Для просмотра всего документа нажимаем кнопку **«Далее»**.
3. Нажимаем кнопку **«Далее»**.

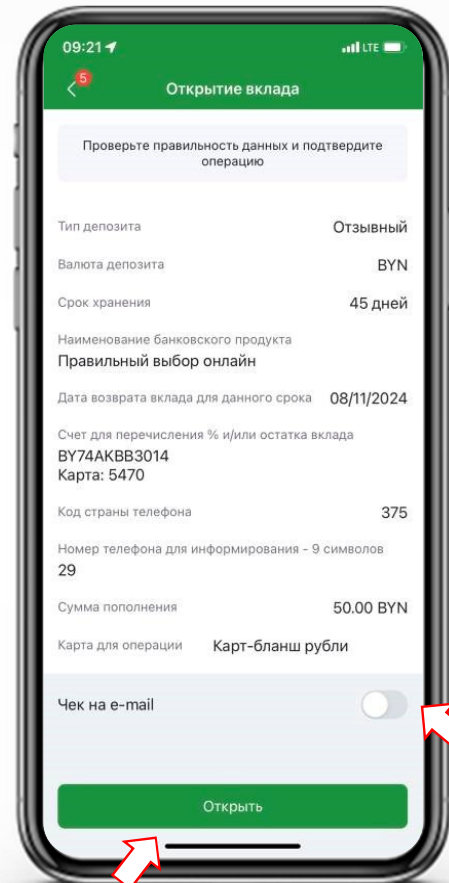
Открытие депозита за 9 шагов в М-банкинге!

Руководство для оформления онлайн-вклада в М-банкинге



ШАГ №7

1. В случае согласия с условиями договора, проставляем отметку в поле **«Предложение (оферта)»**.
2. Сверяем сумму первоначального взноса.
3. Нажимаем кнопку **«Далее»**.



ШАГ №8

1. Проверяем информацию по вкладу.
2. Для сохранения чека проставляем отметку **«Чек на e-mail»**. На указанный адрес электронной почты Банк направит документ (чек) о совершении операции.
3. При ее достоверности, подтверждаем открытие вклада – нажимаем кнопку **«Открыть»**.

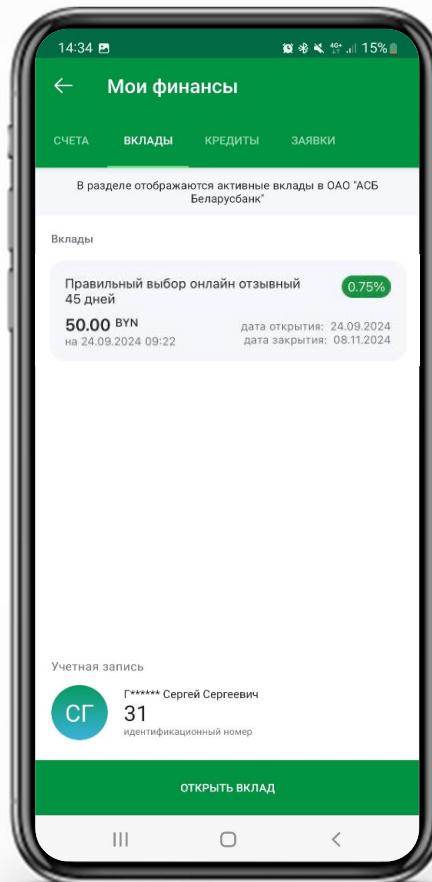
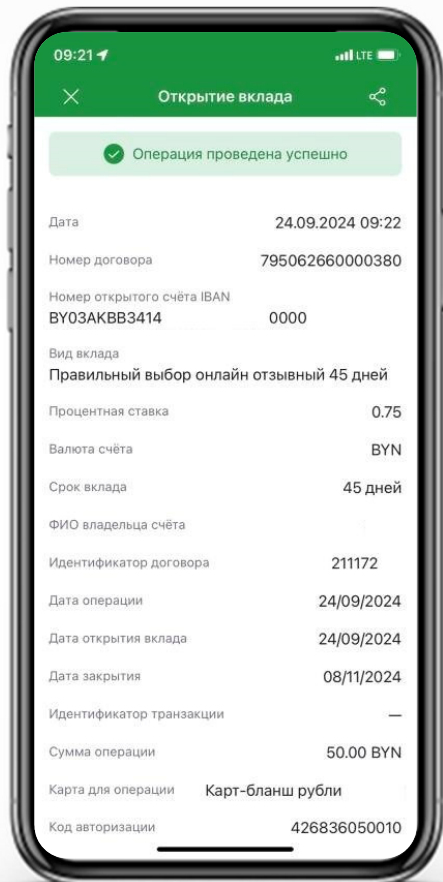
Открытие депозита за 9 шагов в М-банкинге!

Руководство для оформления онлайн-вклада в М-банкинге

ШАГ №9

На этом процесс открытия вклада в приложении «М-Belarusbank» завершен.

После завершения срока хранения сумма депозита вместе с процентами возвратятся на выбранный счет.



После совершения операции, открытый вклад отображается во вкладке «Мои финансы»/«Вклады»