


Рекламная игра
«Ворвись в лето с Visa
и Беларусбанком»



**Самый летний вклад
нашего банка —
«Летний бриз»**



Срок проведения
с 10.06.2021 по 08.11.2021

VISA | БЕЛАРУСБАНК

+375 17 388 78 79 asb-igra.by



В этом номере

Мы отправляемся в отпуск	4
Цитаты. Кто ж не любит хорошо отдохнуть?	6
14 вопросов о страховках от несчастного случая, ответы на которые полезно знать перед отпуском	8
Планы на отпуск. Спросили студентов, пенсионеров и работающих, каким будет их отдых этим летом	12
«Эта поездка на Браславские озера — мой первый независимый от родителей отдых»	14
«Не хотелось бы на море или в санаторий. Наверное, просто приелось такое времяпрепровождение»	15
«Откладываю на летний отпуск около 5% дохода в течение года»	16
Куда поедет отдыхать 73-летний пенсионер из Речицы	17
«Лучше всего отдыхается дома»	18
Как планирует свой отдых студентка четвертого курса из Минска	19



Белорусский глэмпинг.
Под Минском появился
первый bubble-отель 20

Слетать на Марс,
вернуться домой к ужину.
Небанальные
локации Синеокой 22

А у вашей карты
есть секьюрити?
Что такое
технология 3D Secure
и зачем она нужна 28



Финансовая психология. Как научить ребенка правильно пользоваться деньгами? 44

Саббатикал. Отдых — это святое 48

Хоть к ране приложи!
Обзор лучших мобильных приложений по оказанию первой медицинской помощи 50



Рассказываем о популярных
у белорусов сервисах
для оплаты проезда 32

Финансовые уроки из советских
фильмов, которые всегда актуальны 36

Когда «хочу» и «могу» совпадают:
почему не стоит откладывать
покупку нового авто 38

«Сад для меня уже давно не работа,
а стиль жизни». Закройщик одежды
о том, как стала ландшафтным
дизайнером и почему нужно
не бояться действовать 40



НОМЕР ПОДГОТОВЛЕН
ОТДЕЛОМ КОММУНИКАЦИЙ
УПРАВЛЕНИЯ ИНФОРМАЦИИ
И СОЦИАЛЬНОГО РАЗВИТИЯ

Главный редактор: **Евгения Жуковская**
Креативные редакторы: **Оксана Минина,**
Виктория Кухарева, Елена Салапура,
Елизавета Бецко
Арт-редактор: **Екатерина Дрозд**
Стиль-редактор: **Виктория Кухарева**

Редакционный совет:
председатель: **Татьяна Михайловская**
заместитель председателя: **Дмитрий Бакиновский**
секретарь: **Евгения Жуковская**
Члены редакционного совета:
Елена Лагунина,
Александр Русакомский,
Александр Войтович,
Андрей Ханкевич,
Алексей Кулик,
Анна Коровушкина,
Инесса Гойлова,
Жанна Лосикова,
Анна Лисимова,
Светлана Цвечковская,
Елена Головчик,
Денис Фёдоров

АДРЕС РЕДАКЦИИ:
220089, г. Минск,
пр-т Дзержинского, 18.

Тел.: (017) 218-80-08.

Рукописи не рецензируются и не возвращаются.
Вся информация действительна
на момент сдачи номера в печать.

Свидетельство о государственной
регистрации № 969.
Выдано 17 декабря 2013 года
Министерством информации
Республики Беларусь.
Подписано в печать 27.04.2021
Бумага мелованная.
Формат 60x84 1/8.
Печать офсетная.
Усл. печ. л. 6,51.
Тираж 3000 экз. Заказ №.

Мнение редакции может не совпадать
с мнением героев материалов.

Отпечатано государственным предприятием
«СтройМедиаПроект»,
ул. В. Хоружей, 13/6, 220123, г. Минск.
ЛП № 02330/71 от 23.01.2014.

Мы отправляемся в отпуск

В этом номере мы вместе с вами отправляемся в отпуск. Скорее всего, необычный и непривычный, ведь за последнее время все аспекты отпускной жизни перевернулись с ног на голову. Теперь организация отдыха — это либо сложное и затратное дело, потому что нужно соблюсти все противovidные нюансы, либо максимально простое: мы остаемся дома или едем на дачу. И последнее, как рассказали наши герои в рубрике «Планы на отпуск», можно организовать так, чтобы было весело и интересно, не хуже, чем на море или в горах.

Если вы все-таки решите поехать отдохнуть за границу, рекомендуем заглянуть на 8 страницу этого журнала и почитать материал о страховках. Конечно, мы верим и надеемся, что страховка где-нибудь на турецком берегу Средиземного моря или в грузинских горах вам не понадобится. Но быть готовым ко всему все-таки нужно.

Если вы планируете путешествовать по Беларуси, то обязательно откройте 20 страницу. Поехать на выходные в Гродно, провести пару дней на Браславских озерах или Нарочи прекрасно и интересно, но в нашей стране есть масса небанальных и необычных локаций, которые есть в этом номере и которые мы вам рекомендуем внести в свой маршрут путешествия по Синеокой.

В этом году мы решили выпустить наш отпускной номер практически на исходе отпускного периода неспроста. Ведь отдых и путешествия не ограничиваются только летом, теплом и солнцем. Мы уверены, что уделять время себе, отдыху, поездкам нужно постоянно, даже если это будет длиться не привычные неделю-две, а один день или выходные.

Редакция «PRO Беларусбанк»



Кто ж не любит

хорошо отдыхать?



ЭЛБЕРТ ГРИН ХАББАРД,
американский писатель, философ

Никто так не нуждается в отпуске, как человек, только что из него вернувшийся.



ЛЕОНАРД ЛУИС ЛЕВИНСОН,
американский писатель, сценарист

Отпуск: две недели на пляже и пятьдесят на мели.



ИСПАНСКОЕ ИЗРЕЧЕНИЕ

Как хорошо ничего не делать, а потом отдохнуть!



ГЕННАДИЙ МАЛКИН,
российский и израильский писатель-юморист

Отдых — редкая возможность подумать о делах.



ВУДИ АЛЛЕН,
американский кинорежиссер, сценарист, актер

Безделье — лучшее из занятий, жаль, что приходится отказываться от него в отпуске, когда главным становится найти себе хоть какое-то занятие.



ДОНАЛЬД ТРАМП,
политик, предприниматель, 45-й президент США

Никогда не берите отпуск. Зачем он вам? Если работа не доставляет удовольствия, значит, вы работаете не там, где нужно. А я, даже играя в гольф, продолжаю делать бизнес.



КЕННЕТ ГРЭМ
«Ветер в ивах»

В конце концов, самое лучшее во всяком отпуске — это не столько отдыхать самому, сколько наблюдать, как другие работают.



АЛЕКСАНДР ЖУРБА,
бизнесмен, инвестор

Если вам нужен отпуск от работы, то это не та работа, которой вы действительно хотите заниматься.



ПЬЕР РИШАР,
французский киноактер и кинорежиссер

Отпуск — это период такой активной деятельности, что в большинстве стран ею запрещено заниматься более трех-четырёх недель в году.



СЬЮЗЕН АНДЕРСОН,
американская писательница

Отправляясь в отпуск, возьми вдвое меньше вещей и вдвое больше денег.

14 ВОПРОСОВ

о страховках от несчастного случая, ответы на которые полезно знать перед отпуском

Текст: Елена САЛАПУРА



Василий ФИЛОНОВ,
менеджер департамента
розничного бизнеса «Беларусбанка»

1 ЗАЧЕМ НУЖНА СТРАХОВКА И НА КАКУЮ ПОМОЩЬ С НЕЙ МОЖНО РАССЧИТЫВАТЬ?

Нам всегда кажется, что именно с нами нигде ничего плохого не случится, но почему бы, как говорится, не перестраховаться. Чтобы не думать о последствиях в случае укуса клеща в лесу или неудачного падения во время пешей прогулки в горах, рекомендуем приобрести страховку. Она, конечно, не предотвратит наступление несчастного случая, но обеспечит финансовую защиту при его наступлении в виде денежной компенсации для восстановления здоровья.

По программе «С защитой от клеща» вы получите не только выплату страхового обеспечения, но и компенсацию расходов на лечение при укусе клеща. Отметим, что потерпевший обслуживается в медицинской организации по направлению страховой компании.

2 КАКИЕ СЛУЧАИ ЯВЛЯЮТСЯ СТРАХОВЫМИ?

Страховым случаем по программам «С заботой о близких» и «С заботой о детях» является фактическое причинение вреда жизни и заболевания, повлекшие временное/постоянное расстройство здоровья, в том числе инвалидность и уход из жизни. К этим категориям относятся:

- травмы, в том числе полученные во время занятий спортом;
- попадание инородных предметов в органы и ткани;
- ожоги (за исключением солнечных);
- отморожения (обморожения);
- поражения электрическим током, в том числе молнией;
- острые отравления химическими веществами и составами (промышленными и бытовыми), лекарствами, ядовитыми растениями или грибами;
- укусы ядовитых змей и ядовитых насекомых, в том числе пчел, ос, шмелей, и другие несчастные случаи;
- коронавирусная инфекция.

Программа «С заботой о детях», кроме добровольного страхования от несчастных случаев, включает и добровольное страхование банковских платежных карточек. Страховым случаем по данной программе будет считаться:

- несанкционированное списание денежных средств с карточки;
- хищение карточки или ее повреждение, неисправная работа устройства самообслуживания (банкомата, платежного терминала и др.), невозможность использования банковской карточки из-за утраты ПИН-кода.

3 КАКИЕ ДОКУМЕНТЫ ПОНАДОБЯТСЯ ДЛЯ ОФОРМЛЕНИЯ СТРАХОВКИ?

Если страхователь и застрахованное лицо совпадают, то достаточно паспорта страхователя. Если страхователь не является застрахованным лицом и хочет застраховать кого-то другого, то он указывает это в договоре. Если застрахованное лицо ребенок, то достаточно знать его ФИО и дату рождения. Если застрахованное лицо взрослый человек, то нужен и его паспорт, то есть паспорт страхователя, и паспорт застрахованного лица. При страховании семьи по программе «С заботой о близких» также достаточно паспорта только страхователя.

4 МОЖНО ЛИ В ОДНОМ СТРАХОВОМ ПОЛИСЕ ЗАСТРАХОВАТЬ ВСЕХ ЧЛЕНОВ СЕМЬИ?

По программе «С заботой о близких» по определенным вариантам страхования «Для детей», «Для родителей», «Для семьи».

«Для детей». В одном договоре могут быть застрахованы дети и внуки не старше 18 лет.

«Для родителей». В одном договоре могут быть застрахованы все члены семьи (родители и дети не старше 18 лет).

«Для семьи». В одном договоре могут быть застрахованы ваши родители и родители супруга (супруги).

При этом в договоре указываются данные только страхователя, то есть того человека, который оформляет договор страхования, а застрахованными являются члены его семьи в зависимости от выбранного варианта страхования.

5 КОГДА НАЧНЕТ ДЕЙСТВОВАТЬ МОЯ СТРАХОВКА?

Информация будет указана в договоре. Как правило, это пятый день с даты его заключения.

6 ЧТО ДЕЛАТЬ, ЕСЛИ ПРОИЗОШЕЛ СТРАХОВОЙ СЛУЧАЙ? КУДА ОБРАЩАТЬСЯ?

Обычно эта информация также прописана в вашем договоре. Мы рассмотрим порядок обращения в страховую компанию Промтрансинвест на примере страховки «С заботой о близких».

Первое, что нужно сделать, обратиться в организацию здравоохранения для оказания медицинской помощи и получения справки либо выписки из амбулаторной карты (истории болезни). После этого обратиться в страховую. Сделать это нужно не позднее 45 календарных дней со дня наступления страхового случая.

Необходимые для этого документы:

- документ, удостоверяющий личность застрахованного лица;
- выданные уполномоченными государственными органами документы, подтверждающие, что застрахованное лицо является членом семьи страхователя, в том числе свидетельство о браке, свидетельство о рождении, решение суда об усыновлении (удочерении);
- справку либо выписку из амбулаторной карты (истории болезни) больного, выданную учреждением здравоохранения*.

*В зависимости от характера несчастного случая могут также потребоваться и иные документы.

7 КАК ПОДАТЬ ДОКУМЕНТЫ ДЛЯ ПОЛУЧЕНИЯ ВЫПЛАТЫ?

Нужно обратиться с заявлением о выплате страхового обеспечения в страховую организацию Промтрансинвест не позднее 45 календарных дней со дня несчастного случая. Сделать это можно лично или отправив запрос по почте.

Лично. Вы обращаетесь в подразделение страховой организации.

По почте. На сайт компании www.promtransinvest.by необходимо загрузить собственноручно заполненный бланк заявления соответствующего образца. Заявление и прилагаемые к нему документы выслать по почте: 220007, г. Минск, ул. Левкова, д. 41, к. 2, ЗАСО «Промтрансинвест», и адресу электронной почты ns@promtransinvest.by.

8 КАК БУДЕТ РАССЧИТЫВАТЬСЯ СУММА, КОТОРУЮ МНЕ ЗАПЛАТЯТ?

Размер страховой выплаты определяется в зависимости от степени тяжести расстройства здоровья в процентах от страховой суммы. Общий размер страховых выплат по договору страхования не может превышать размер страховой суммы.

9 В КАКИЕ СРОКИ МНЕ ВЫПЛАТЯТ СТРАХОВОЕ ВОЗНАГРАЖДЕНИЕ?

После получения всех необходимых документов страховщик в течение пяти рабочих дней принимает решение о признании или непризнании заявленного случая страховым либо об отказе в выплате страхового обеспечения. Оно выплачивается в течение пяти рабочих дней со дня составления страховщиком акта о страховом случае.

10 ПОЧЕМУ МОГУТ ОТКАЗАТЬ В ВЫПЛАТЕ ПО СТРАХОВОМУ СЛУЧАЮ?

Отказать в выплате могут, только если случай, с которым вы обратились в страховую, не является страховым.

11 КАК Я УЗНАЮ, ЕСЛИ МНЕ ОТКАЖУТ В ВЫПЛАТЕ?

Компания Промтрансинвест письменно уведомит вас об этом.

12 КУПИЛИ ПОЛИС ОНЛАЙН, НУЖЕН ЛИ ОРИГИНАЛ И ГДЕ ЕГО ПОЛУЧИТЬ?

После того как вы приобрели страховой полис, договор придет на вашу электронную почту. Его достаточно, чтобы при наступлении страхового случая обратиться в страховую компанию.

13 МОЖНО ЛИ РАСТОРГНУТЬ ДОГОВОР И ВЕРНУТЬ СТРАХОВУЮ ПРЕМИЮ?

Да, можно. При отсутствии выплат по договору страхователь имеет право на часть страховой премии пропорционально времени его действия.

14

ЧТО ДЕЛАТЬ И КУДА ОБРАЩАТЬСЯ, ЕСЛИ СТРАХОВОЙ СЛУЧАЙ НАСТУПИЛ ЗА ГРАНИЦЕЙ?

По программе «С заботой о близких» договор страхования действует на территории Республики Беларусь. Кто планирует поездку за границу, может приобрести программу «Страхование от болезней и несчастных случаев во время поездки за границу». Она даст возможность получить срочную помощь в период пребывания за границей.

К ней относятся:

- неотложная медицинская помощь;
- стоматология;
- медицинская эвакуация;
- медицинская репатриация;
- возвращение несовершеннолетних детей;
- посмертная репатриация;
- телекоммуникационная связь.





ПЛАНЫ НА ОТПУСК

Спросили студентов,
пенсионеров и работающих,
каким будет их отдых
этим летом

Текст: Евгения ЖУКОВСКАЯ

«ЭТА ПОЕЗДКА НА БРАСЛАВСКИЕ ОЗЕРА — МОЙ ПЕРВЫЙ НЕЗАВИСИМЫЙ ОТ РОДИТЕЛЕЙ ОТДЫХ»

Ваня, 19 лет

О себе. Оканчиваю 1-й курс БНТУ. Надеюсь, что стану архитектором. За обучение платят родители, живу я дома и каждый день езжу на занятия в Минск. Благо мой родной агрогородок всего в 22 км от столицы. Поэтому с транспортом проблем нет. Маршрутка в один конец стоит 3 рубля 50 копеек. На проезд мне также дают деньги родители. В день около 10 рублей. Если удается доехать в город с кем-то из знакомых, выходит экономия.

О доходах. А вот для обеспечения своих нужд, связанных с развлечениями, стараюсь подрабатывать. Для этого занимаюсь репетиторством по математике со школьниками. На это есть время только в воскресенье. У меня два таких ученика. С каждым занимаюсь порядка 1,5 часа. Оплата за это время составляет 25 рублей. Таким образом, в месяц удается подзаработать около 200 рублей. Иногда, правда, приходится помогать своим ученикам с домашними заданиями и в будние дни. Но это дело мне нравится. Плюс в моем случае оно обеспечивает стабильный доход, который я и стараюсь откладывать на летний отдых. Также летом обычно около двух недель я подрабатываю у местного фермера на сезонных работах. В былые годы успевал на сборы клубники и голубики, яблук. В этом году, учитывая сессию, поработаю в лучшем случае в конце июля около двух недель. Рассчитываю за это время заработать рублей 300-400.

Об отдыхе. Когда ты студент-платник, зависящий от родителей, мечтать о дорогом отдыхе по меньшей мере нечестно. Хотя, наверное, мама с папой были бы рады отправить меня в санаторий, чтобы я поправился: они очень переживают из-за моей худобы. Но в этом году мы решили с одноклассниками (нас собирается около десяти человек) взять палатки и рвануть на Браславские озера. Никогда там не был. В путь отправимся 1 августа, а 8-го уже вернемся обратно, потому что с 9-го начинается практика в университете. Соответственно, заработанные на фермерских полях деньги я потрачу на походную экипировку. Палатка у меня есть, а вот спальный мешок и прочие полезности придется покупать. Плюс продукты. С проездом пока не определились. Есть идея отправиться автостопом. И романтика, и экономия. Аренда места на туристической стоянке в Дривятах обойдется в 4 рубля за день с человека. Итого за 7 дней — 28 рублей. Ну а остальное все свое. Не думаю, что на продукты много потратимся. Предварительно рассчитывали с ребятами скинуться по 100 рублей. Плюс зелень на первые дни возьмем из дому. Да и картошка к августу уже подоспеет. Подобного отдыха в моей жизни еще не было, поэтому я с нетерпением и большими надеждами его жду. Учитывая, что прошлым летом из-за пандемии и вступительной кампании единственным местом, куда я смог выбраться всего на неделю, была деревня бабушки на Столинщине, ожидание этого путешествия очень греет душу. Тем более это будет мой первый опыт отдыха без родителей. Они, если честно, по этому поводу волнуются, пожалуй, вдвойне. И не удивлюсь, если через три дня приедут меня проведать (смеется — прим. ред.).

О накоплениях и крупных покупках. Вообще, если честно, крупные покупки, в том числе одежду/обувь, я стараюсь делать из собственных накоплений. Также всегда откладываю подаренные на день рождения и другие праздники деньги. Поэтому в случае острой необходимости у меня есть неприкосновенный запас и хоть и небольшая, но собственная подушка финансовой безопасности.

Текст: Елизавета БЕЦКО

«НЕ ХОТЕЛОСЬ БЫ НА МОРЕ ИЛИ В САНАТОРИЙ. НАВЕРНОЕ, ПРОСТО ПРИЕЛОСЬ ТАКОЕ ВРЕМЯПРЕПРОВОЖДЕНИЕ»

Клара Захаровна, 70 лет

О себе. В прошлом — начальник отдела кадров дорожно-строительного треста, сейчас пенсионерка. Живу в собственной однокомнатной квартире в Барановичах. Разведена, есть дочка и двое внуков.

О доходах и сбережениях. Получаю пенсию 450 рублей. Каждый месяц обязательно пополняю свою подушку безопасности, откладывая туда 50 рублей, а на остальную сумму живу. Значительную материальную помощь мне оказывает дочка. Мы с ее отцом много работали и активно копили, чтобы наша девочка ни в чем не нуждалась, а в качестве свадебного подарка получила свое жилье. Когда дочь окончила университет, устроилась на работу и обрела финансовую независимость, она начала регулярно меня «спонсировать»: то фрукты купит, то кофточку новую, то кастрюльку, и все это не на праздники, а просто так, без повода. Мне, конечно, было приятно, я подарки принимала, но каждый раз настоятельно просила ее не тратиться. Но кто же маму слушает (смеется — прим. ред.)?! Короче, «спонсорство» продолжается и по сей день. Я с этим почти смирилась и даже получаю удовольствие. Успокаиваю себя тем, что при таком положении дел могу себе позволить побаловать внуков, например, свозить их в Минск на экскурсию, в цирк или аквапарк.

Об отдыхе. Я городской житель, деревенского дома или дачного участка у меня нет, поэтому свободного времени достаточно. Большую его часть я провожу с внуками — Машенькой и Ванечкой. Как я уже говорила, у нас с ними круглый год очень насыщенная культурная программа, поэтому отдыхаю и развлекаюсь много. В одни выходные могу потратить на нашу вылазку до 200 рублей — это транспортные расходы, питание в кафе, входные билеты на мероприятия, сувениры и остальное по мелочам.

Когда внуки гостят у другой бабушки, я отправляюсь к сестре Марте в Ляховичи. Они с мужем Тадеушем живут в чудесном частном доме на берегу реки. Их дочь, моя племянница — ландшафтный дизайнер, поэтому приусадебный участок у Марты — просто сказка. Идеальные газоны, живые изгороди, пышные цветущие клумбы, розовые кусты по пояс — не белорусская провинция, а английское загородное поместье с журнальной картинкой. Среди всего этого великолепия в зарослях сирени и жасмина стоит изящная, уютная беседка, рядом с которой предусмотрено специальное место для разведения открытого огня или установки мангала. Как нетрудно догадаться, ужинаем мы исключительно тем, что приготовили на углях. Я равнодушна к мясу, а вот цуккини на гриле!.. М-м-м!

Люблю такой простой и бюджетный отдых. Мне не хотелось бы поехать на море или в санаторий. Наверное, просто приелось такое времяпрепровождение. Я за свою жизнь успела изездить весь Советский Союз, побывать на курортах и экскурсиях в Калининграде, Ялте, Одессе, Владивостоке, посмотреть красоты Карелии, Урала и Байкала. Теперь я предпочитаю жить и дышать более спокойно.

Текст: Евгения ЖУКОВСКАЯ

«ОТКЛАДЫВАЮ НА ЛЕТНИЙ ОТПУСК ОКОЛО 5% ДОХОДА В ТЕЧЕНИЕ ГОДА»

Наташа, 34 года

О себе. Десять лет я работаю учителем иностранного языка в сельской школе Минской области. В выходные занимаюсь репетиторством. Воспитываю сына и дочь, которым десять и пять лет.

О доходах. Поскольку, помимо основных уроков в разных классах, на мне еще и классное руководство, а также по четыре часа в выходные я занимаюсь репетиторством, мой доход в месяц составляет около 1800 рублей. И я считаю это достойной зарплатой, особенно для сельской местности. На продукты мы много не тратим, поскольку овощи и фрукты выращиваем свои, держим птицу. Живем с детьми в служебном доме, который мне предоставил отдел образования. На коммунальные услуги трачу около 70-80 рублей.

Об отпуске. Как у педагога, отпуск у меня достаточно продолжительный — 60 дней. За это время можно и хорошенько отдохнуть, и к родственникам съездить, и много полезного сделать, в частности заготовки на зиму. В этом году мой отдых выпал на июль-август.

Планирую с детьми на 14 дней отправиться в санаторий. Отдала предпочтение здравнице на территории Брестчины. Мне кажется, климат там помягче, теплее. Кроме того, очень хочу показать детям Брестскую крепость и Беловежскую пушу, побывать в других знаковых местах области. Важно для нас и подлечиться, укрепить иммунитет. Уверена, в наших санаториях создана отличная лечебная база. При выборе здравницы отдаю предпочтение той, где есть большой бассейн или аквазона, предусмотрен детский аниматор и в плане лечения и процедур есть ЛОР-направление.

О распределении отпускных. Благодаря тому, что часть стоимости путевки в санаторий мне будет компенсирована за счет профсоюзной организации (и детям тоже), на отдых мы потратим порядка 1500 белорусских рублей. С учетом того, что в стоимость уже включены процедуры, анимация и пятиразовое питание, это небольшая и вполне адекватная сумма на троих человек. На развлечения и сувениры во время отдыха потратим еще рублей двести. Также из отпускных некоторую сумму отложу на подготовку детей к школе.

Об оставшейся части отпуска. Ее (а это почти полтора месяца) проведем дома. Собираюсь сделать генеральную уборку и, конечно, заниматься садом и огородом.

Учитывая, что в нашем населенном пункте есть замечательное озеро, в теплые дни несколько часов обязательно будем проводить на пляже. Оно настолько чистое и живописное, а главное — родное, что, мне кажется, заменит любое море. Также обязательный вечерний ритуал для нашей семьи — велопрогулка. У каждого есть собственный велосипед. Их, кстати, рекомендуем приобретать на акциях в зимнее время. Обратите внимание на новые модели нашего отечественного бренда AIST — они не только очень удобные, но и яркие.

О накоплениях на отдых. Я откладываю на летний отпуск около 5% дохода в течение года. Как правило, за лето эту сумму до конца не трачу. Храню деньги на безотзывном (в течение года) депозите, чтобы не было соблазна снять и растратить.

Текст: Оксана МИНИНА

КУДА ПОЕДЕТ ОТДЫХАТЬ 73-ЛЕТНИЙ ПЕНСИОНЕР ИЗ РЕЧИЦЫ

Аркадий, 73 года

О себе. Я пенсионер, живу в трехкомнатной квартире в Речице; есть дом в Кленовице, это 27 км от города. Семья: жена, трое детей, пятеро внуков, два правнука.

Доход. Пенсия у меня — 520 рублей, у жены — 350 рублей. Периодически нам помогают дети, если нужно купить какие-то дорогие лекарства, но нам с женой вполне хватает пенсии, иногда даже внукам/правнукам пару копеечек даем.

Сколько откладываю. 50-100 рублей каждый месяц. Плюс на вкладе в банке храним около 6000 рублей.

Расходы. В основном это продукты, конечно. Большую часть нашей с женой пенсии тратим на еду. Мы стараемся питаться правильно, покупаем и в несезон много овощей и фруктов, нежирное хорошее мясо, сухофрукты. Это все сейчас стоит весьма дорого.

На что коплю. Как таковой цели накоплений у нас с женой нет. Раньше откладывали на учебу для детей, потом помогли им строиться. Сейчас ни дети, ни внуки в нашей помощи не нуждаются. Они получили хорошее образование, два сына работают в ИТ, дочка — главный бухгалтер в крупной компании. Наши ежемесячные накопления — подушка безопасности на непредвиденные расходы в виде медобследований или дорогостоящих лекарств.

Как отдыхаю. Пенсия сама по себе сплошной отдых. Но мы с женой стараемся не превращаться в стандартных, вечно болеющих пенсионеров. Каждое утро, какой бы ни была погода, занимаемся скандинавской ходьбой. Дети подарили нам фитнес-браслеты, поэтому четко следим не только за пройденным километражем, но и за пульсом. В среднем за утро проходим 5-6 тысяч шагов, за день — не менее 10 тысяч, летом иногда бывает и все 15 тысяч. Стараемся не сидеть днями у телевизора, проводим время с друзьями и знакомыми. Часто ездим к детям в Минск и Гомель. Последний раз за границей были в 2018 году — в Турции. Летали вместе со старшим сыном и его семьей. Нам очень понравилось, хоть было жарковато. Но, несмотря на это, мы все равно занимались скандинавской ходьбой.

Планы на отдых в этом году. Как только потеплело, мы уехали в наш деревенский дом. Отдых, можно сказать, начался еще весной. Конечно, в текущей ситуации с коронавирусом за границу с детьми никуда не поедем, хоть они и собираются на море. Да в этом году нам особо и не хочется никуда ехать: ожидаем хороший урожай ягод и овощей, плюс ко всему в июле к нам приедут на две недели друзья из Витебска и внуки с правнуками.

Дети решили в этом году нас с женой хорошенько оздоровить и купили нам путевки в санаторий. Поэтому на две недели в конце сентября мы отправимся на Нарочь.

Цена вопроса. Дети скрывают от нас стоимость путевок, но, поскольку мы достаточно продвинутые пенсионеры, мы промониторили цены. Конечно, отдых получится дорогой — 1500 рублей с человека. Но дети даже обсуждать не хотят вариант нашего времяпрепровождения в деревенском доме до середины осени.

Текст: Елизавета БЕЦКО

«ЛУЧШЕ ВСЕГО ОТДЫХАЕТСЯ ДОМА»

Александр, 43 года

О себе. Живу в Минске. Женат, двое детей. В собственности двухкомнатная квартира, на которую выплачиваю льготный кредит.

О доходах и сбережениях. Я руководитель среднего звена, работаю в государственной организации. Зарплата хорошая, чуть выше средней по стране. Жена получает меньше меня, но тоже очень достойно, поэтому денег в семье хватает. Ежемесячно мы откладываем порядка 500 рублей. Накопления храним в банке в национальной валюте. Проценты каплют отличные.

Об отдыхе. Мы с семьей любим активный отдых. Нежиться на пляже — не наша история. Когда сыновья были помладше, в теплое время года два раза в месяц по выходным мы отправлялись в мини-походы по берегу Минского моря: и от города недалеко, и виды красивые. Когда дети подросли, мы также стали сплавать на байдарках. Любим, чтобы без экстрима: короткие маршруты в спокойном темпе. На воде проводим утро и вечер, а в середине дня устраиваем долгий привал: отдыхаем в теничке, рыбачим, готовим разнообразные походные блюда — жарим шашлыки, варим уху в котелке. Один такой сплав в среднем обходится в 400 рублей: 200 рублей уходит на аренду пары двухместных байдарок, еще 200 — на продукты и транспортные расходы. На палатки, спальные мешки и другое туристическое снаряжение тратиться не приходится — все свое.

Если мы не в походе или не на сплаве, значит, гостим в Кореличском районе — в деревне Синявская Слобода живут родители жены. У них большое хозяйство: куры, гуси, поросята, стадо коз, корова и конь. Обожаю там бывать. Буквально за забором — Неман, так что каждое утро ходим с тестем и детьми на рыбалку. Ребятам так это дело нравится, что они сами в полпятого встают и идут копать червей.

Дел в деревне всегда много, так что отдыхаем в основном вечером. Ходим гулять, любуясь видами, катаемся на лошадях, купаемся в речке — в общем, очень душевно проводим время. Главное, удовольствия эти все совершенно бесплатные. Ни на одном море так не получится. Мы как-то пару раз еще до рождения детей ездили с супругой на море — в Анапу и Туапсе. Не понравилось. Все дорого, туристы шумные. Один раз жену медуза ужалила, другой раз я ногу порезал об осколок бутылки на дне. Поняли, что лучше всего отдыхается дома.

Текст: Оксана МИНИНА

КАК ПЛАНИРУЕТ СВОЙ ОТДЫХ СТУДЕНТКА ЧЕТВЕРТОГО КУРСА ИЗ МИНСКА

Ангела, 21 год

О себе. Учусь на четвертом курсе МГЛУ в Минске. Живу в общежитии блочного типа с соседкой. Площадь комнаты — 17 м². Встречаюсь с парнем. Родители проживают в Могилевской области.

Стипендия. Получаю около 90 рублей.

Другие доходы. У меня есть две подработки. Я репетитор по английскому (около 200 рублей в месяц) и официантка в ресторане при отеле (от 200 до 600 рублей в месяц в зависимости от количества смен).

Сколько откладываю. Около 100-200 рублей на виртуальную карточку каждый месяц.

На что коплю. Я росла в многодетной семье. Сказать, что мы раньше бедствовали, не могу, но денег на красивые наряды и развлечения явно не хватало. Поэтому теперь для меня очень важно не нуждаться и иметь какой-то запас денег. Определенной цели накоплений нет, но деньги есть всегда. Именно для этого я работаю не покладая рук и ног в прямом смысле этого слова. После учебы сразу бегу к своим ребятам (у меня на репетиторстве четверо дошкольников), занимаюсь с ними. Так два-четыре дня в неделю. Два будних дня (вечером) и в выходные работаю официанткой. Поскольку отель, при котором находится ресторан, хороший и дорогой, мой доход очень неплохой. В некоторые дни с чаевыми выходит до 100 рублей. Учусь по ночам или просыпаюсь часа в 4 утра, чтобы подготовиться к занятиям.

Планы на отдых. В этом году планировали с друзьями поездку на море в Украину, но планы изменились. Решили в июле поехать на Браславские озера, а потом на пару дней на Нарочь. Благодаря тому, что более дорогая поездка в Одессу отложилась, на Браславских неделю будем жить не в палатках, а в очень приличной агроусадьбе. Решила, что уделю отдыху целый месяц. Сессию сдала хорошо, работала целый год, поэтому могу себе это позволить.

После отдыха с друзьями планирую поездку к родителям. Хочу провести там остаток своего отпуска-каникул. Из-за того что много работаю, в том числе по выходным, бываю там крайне редко. Помогу маме с грядками, уделю время любимой йоге и медитациям.

А потом с сестрой и братьями на пару дней с палатками поедем на Нарочь.

Не могу сказать, что сильно расстраиваюсь из-за сорвавшегося отпуска в Украине. Да, была перспектива выехать впервые в жизни за границу. Но в целом мне не важно, где отдыхать, важно — с кем. Да и в своей стране спокойно, уютно.

Некоторые мои одногруппницы полетели кто в Турцию, кто в Египет. Меня туда совсем не тянет.

Цена вопроса. На Браславские озера мы едем вчетвером. С человека за жилье выйдет чуть больше 200 рублей. Плюс питание, думаю, это еще столько же. Всего за отпуск я решила на развлечения и поездки потратить 1000 рублей.

БЕЛОРУССКИЙ ГЛЭМПИНГ*



Идею отеля в виде огромного прозрачного шара друзья из Бобруйска Илья и Павел подсмотрели на Бали и решили построить такой же в Беларуси.

В прошлом году первый и единственный в нашей стране bubble-отель открылся. Он находится прямо посреди леса в 30 км от МКАД, недалеко от Ракова. Отыскать его сложно, попасть, чтобы просто посмотреть, невозможно: он находится на охраняемой территории и дополнительно имеет свой не приметный забор. Площадь поляны, на которой построен отель, — около 100 м², рядом ручей, чуть дальше — частное озеро, там можно и купаться, и ловить рыбу.



— Наши постояльцы могут быть уверены, что, приехав к нам, они полностью прочувствуют интимность атмосферы и за ними уж точно следить никто не будет, — рассказывает один из основателей отеля Илья.

Оболочка шара состоит из ПВХ, он полностью гипоаллергенен, его диаметр чуть больше 4 м, высота примерно такая же. Отдыхать в bubble-отеле можно круглый год.

По словам Ильи, когда на улице холодно, воздух в шар подается уже теплый, плюс ко всему для особо теплолюбивых есть обогреватель. Отдыхать в bubble-отеле приезжают в основном парами, но есть и те, кто хочет отдохнуть наедине с собой.

Бизнес развивается вполне успешно, поэтому Илья и Павел совсем скоро добавят новый «пузырь», в нем будет учтен весь опыт работы. Там будут душ, умывальник, туалет.

— Также в этом сезоне мы планируем запустить «бунгало», — рассказывает Илья. — Это тоже очень интересный вид ночлега на природе. Нам нравится это направление, и мы хотим развивать его в нашей стране. У нас очень богатая природа, и развитие отрасли глэмпинга, мы уверены, будет способствовать глобальному развитию внутреннего туризма в нашей стране.

**Глэмпинг — разновидность кемпинга, объединяющая в себе комфорт гостиничного номера с возможностью отдыха на природе.*



Текст: Елизавета БЕЦКО


Слетать на Марс, вернуться домой к ужину.

Небанальные локации Синеокой



Редакция «PRO Беларусбанк» предлагает шесть идей путешествий выходного дня для тех, кто уже поставил галочки напротив популярных и знаковых мест в списке белорусских достопримечательностей, а теперь жаждет оригинальных маршрутов и не ищет легких путей.

ВОДОПАД НА РЕКЕ ВЯТА (Витебская область, Миорский район, деревня Прудники)



Ищете место, чтобы отдохнуть в значении «расслабиться»? Вам прямая дорога на Вяту. В начале XX века для эффективной работы местной гидроэлектростанции тут соорудили водопад. Пожалуй, лучшего места для медитации и представить себе нельзя. В окружении леса под мерный шум воды на вас снизойдет умиротворение.



Местные власти подумали, что для лучшего релакса не помешает приправить природу щепоткой цивилизации, и установили скамейки, столики, беседки и мангалы. Теперь обрести дзен можно с комфортом.

ПОЛЕССКИЕ ФЬОРДЫ В ГЛУШКОВИЧАХ (Гомельская область, Лельчицкий район)



Если зимой вы коротали вечера, налегая на скандинавские детективы, летом наверняка будете не прочь провести день, любуясь скандинавскими пейзажами... на Гомельщине. Живописные скалы над водой — на самом деле борта затопленного карьера облицовочного камня «Надзея» щебзавода «Глушкевичы». Поскольку «фьорды» расположены в приграничье, для их посещения понадобится паспорт.

ТЕРРАСЫ ИНКОВ ПОД МИКАШЕВИЧАМИ (Брестская область, Лунинецкий район)

От карьеров заброшенных к вполне себе действующим. Карьер «Микашевичи» предприятия «Гранит» представляет собой самую большую открытую горную выработку в Центральной Европе: 2760 м с запада на восток и 1770 с севера на юг. Его глубина — 150 м. Здесь как будто похозяйничали Инки: ступенчатая структура ландшафта напоминает древний город Морай в Перу с его многоярусными круговыми террасами.

Побывать на экскурсии в карьере можно только по предварительной записи — контактные данные легко найти на официальном сайте и в социальных сетях «Гранита».



Инкские сельскохозяйственные террасы в древнем перуанском городе Морай

СОЛИГОРСКИЕ ТЕРРИКОНЫ (Минская область)

Местные пейзажи придется по душе любителям научно-фантастических фильмов об исследованиях далеких планет и поклонникам трилогии «Властелин колец». Мрачный ландшафт — результат деятельности «Беларуськалия»: солеотвалы похожи на горные гряды, а поверхность шламохранилищ испещряют трещины. В такой антураж одинаково органично вписываются и марсоход, и Фродо с компанией.

Кстати, о Толкиене. В далеком 2005 году группа «Кипелов» снимала здесь музыкальное видео в стилистике Средиземья на песню «Я здесь». Процессом руководил известный белорусский клипмейкер Владимир Янковский.



К сожалению, полюбоваться на солигорские терриконы можно только издалека: поскольку все это великолепие находится на территории «Беларуськалия», незванным гостям в лучшем случае придется писать объяснительную, а в худшем деле может закончиться протоколом об административном правонарушении. Благо размеры солеотвалов и шламохранилищ настолько грандиозны, что даже со значительного расстояния снимки на их фоне получаются очень эффектными. Можно хвастаться друзьям: «Слетали на Марс, вернулись домой к ужину!»





«ЛЕЧЕБНИЦА АРКХЭМ» В ГАЙТЮНИШКАХ (Гродненская область, Вороновский район)

Деревня Гайтюнишки известна с XVI века. Голландский архитектор Петр Нонхарт, который занимался возведением и содержанием королевских строений в Вильне, в 1612-м возвел здесь для себя дом-крепость — единственную в своем роде на территории Беларуси.

За свою долгую историю усадьба не раз меняла хозяев, а с 1956 года здесь располагается белорусская версия лечебницы Архэм из комиксов о Бэтмене — психиатрическая больница, где под строгим наблюдением проходят принудительное лечение люди с душевными болезнями, совершившие преступления и представляющие особую опасность для общества.

Туристы без проблем могут любоваться домом-крепостью снаружи. Если сильно повезет и получится договориться с главврачом, вам позволят осмотреть первый этаж. Не забудьте прихватить с собой паспорт, поскольку Гайтюнишки находятся в пограничной зоне.



БОБРУЙСКАЯ КРЕПОСТЬ (Могилевская область)




Рядом с «Бобруйск-Ареной» стоят руины некогда мощной фортификации, возведенной в преддверии войны 1812 года. Крепость оправдала ожидания и сыграла значительную роль в победе над Наполеоном. Позже там устроили тюрьму: в ней сидели декабристы после неудавшегося восстания.

В Великую Отечественную войну гитлеровцы организовали в крепости концентрационный лагерь для советских военнопленных — здесь погибли тысячи людей.



Сейчас крепость в процессе реконструкции. Часть из вросших в землю бастионов закрыты, но в некоторые можно свободно проникнуть. Будьте готовы испачкаться — после пожаров кое-где осталась сажа.



А у вашей карты есть секьюрити?

Что такое технология 3D Secure и зачем она нужна

Текст: Виктория КУХАРЕВА



Если вы, спускаясь в метро, держите сумку под мышкой, прячете крупные купюры, снятые в банкомате, в глубокий карман, но при этом не слышали про технологию 3D Secure — зря. Сегодня мошенникам гораздо проще подступиться к вашему банковскому счету, чем к кошельку, поскольку в виртуальном пространстве можно выдать себя за финансового работника или вообще остаться инкогнито. Исследователи информационной безопасности озабочены частотой совершаемых в Сети преступлений, поэтому в сотрудничестве с банками и платежными системами регулярно совершенствуют методы борьбы с онлайн-преступностью.



Антон ЦАРИК,
заместитель начальника управления
текущих операций расчетного
центра платежных карт

3D Secure — один из протоколов, используемых для обеспечения безопасности вашей карты. Он был разработан для дополнительной защиты платежей, которые совершаются онлайн без физического участия карточки. Первую версию этого протокола создала международная платежная система Visa. Потом его начали использовать MasterCard, JCB International, AmEx, «Мир», которые объединились с Visa в содружество EMV. Именно EMV занимается поддержкой и развитием протокола 3D Secure.

Что означает аббревиатура «3D» в названии?

Полное название этого протокола — Three Domain Secure.

Первый домен (домен эмитента) — это банк, выпустивший карточку.

Второй домен (домен эквайера) — это банк и продавец, которому выплачиваются деньги.

Третий домен (домен совместимости) — инфраструктура, используемая при оплате карточкой для поддержки протокола 3D Secure.

**ПРОСТЫМИ СЛОВАМИ,
3D SECURE — ЭТО ПАРОЛЬ,
С ПОМОЩЬЮ КОТОРОГО
ВЫ ПОДТВЕРЖДАЕТЕ,
ЧТО ОНЛАЙН-ПЛАТЕЖ
СОВЕРШАЕТЕ ИМЕННО ВЫ.**

Карты каких платежных систем защищены этой технологией?

Поддержка протокола 3D Secure применяется при использовании карточек международных платежных систем Visa и Mastercard. Для карточек платежной системы БЕЛКАРТ используется БЕЛКАРТ-ИнтернетПароль.

Как подключить/отключить 3D Secure?

Управление данной услугой осуществляется при помощи интернет-банкинга или М-банкинга.

Клиенту банка нужно платить за эту технологию?

Для клиентов «Беларусбанка» подключение бесплатно.

Как узнать, подключен ли к карте 3D Secure?

Если онлайн-продавец поддерживает технологию 3D Secure, на его сайте есть вот такие логотипы:



Когда вы оплачиваете товар или услугу на подобных интернет-ресурсах, после ввода реквизитов карточки происходит переадресация на страницу для ввода пароля 3D Secure. Если пароль 3D Secure не подключен для карточки, то операция будет отклонена банком.

Раньше при подключении к 3D Secure надо было придумать пароль самостоятельно и запоминать его, а теперь приходят одноразовые пароли по СМС. Почему?

С внедрением новой, улучшенной версии протокола 3D Secure 2.0 (ранее использовалась версия 1.0) клиенты стали получать одноразовый код на номер телефона. Благодаря внедрению усовершенствованных методов защиты, транзакции стали более защищенными, и вскоре одноразовые пароли будут использоваться повсеместно.

При оплате товаров в некоторых интернет-магазинах 3D Secure не запрашивает, оплата проходит без него. Почему так происходит?

Использовать технологию 3D Secure или нет, решает интернет-магазин. Если банк-эмитент поддерживает технологию 3D Secure, а операция по карточке проводилась без использования пароля 3D Secure и держатель ее не подтверждает, то такую операцию можно оспорить.

Если интернет-магазин требует ввести 3D Secure при оплате, но у меня он не подключен, что делать?

Платеж на интернет-ресурсе, поддерживающем технологию 3D Secure, может быть осуществлен только с вводом пароля 3D Secure. Для совершения операции необходимо подключить такую услугу.

Если карточка привязана к сайту, при оплате все равно надо вводить 3D Secure каждый раз?

Некоторые интернет-ресурсы (мобильные приложения) требуют ввод пароля 3D Secure только тогда, когда пользователь добавляет карточку и осуществляется проверочная транзакция. Дальнейшие операции проводятся без необходимости ввода пароля 3D Secure.

Также есть такое понятие, как рекуррентный (периодический, регулярный) платеж. Этот вид платежей подразумевает автоматическое списание средств с карточки без необходимости каких-либо действий со стороны клиента. При проведении первой оплаты держатель карточки дает согласие на автоматическое списание суммы в определенный период.

Как узнать, поддерживает интернет-магазин безопасную оплату или нет?

На страницах интернет-ресурсов размещаются специальные логотипы, которые

КАТЕГОРИЧЕСКИ НЕ РЕКОМЕНДУЕМ ПЕРЕДАВАТЬ ПАРОЛЬ 3D SECURE ТРЕТЬИМ ЛИЦАМ, ВКЛЮЧАЯ РАБОТНИКОВ БАНКА, СОТРУДНИКОВ ПРАВООХРАНИТЕЛЬНЫХ ОРГАНОВ, ИНЫХ ГОСУДАРСТВЕННЫХ СТРУКТУР.



указывают на поддержку технологии 3D Secure.

Есть ли на данный момент какие-то другие технологии по защите карт, кроме 3D Secure?

Международные платежные системы стандартизовали технологию токенизации. У Visa она называется Visa Token Service (VTS), у Mastercard — Mastercard Digital Enablement Service (MDES). Впервые ее запустили на электронных кошельках Apple и Google Pay. Сейчас доступ к технологии расширен.

Главным ее отличием от предыдущих версий стало то, что карточные данные пользователей хранятся исключительно на стороне платежных систем. На интернет-ресурсе используется для проведения платежа уникальный идентификатор карточки — токен. Токен выпускается платежной системой для конкретного интернет-ресурса, и с помощью токена можно платить только в этом магазине. перехватывать данные токена нет никакого смысла, потому что токен не будет работать при попытке заплатить на сайте

другого интернет-ресурса. Это большой шаг в безопасности электронных платежей.

Следует также отметить, что преимуществом внедрения данной технологии для держателей карточек является тот факт, что при перевыпуске платежного средства с прежним номером не нужно заново вводить его реквизиты на сервисах, к которым оно было привязано. В случае, если эти торговые предприятия подключены к вышеуказанной технологии токенизации, банк-эмитент обновит данные в автоматическом режиме.

Напоминаем, что информация о безопасном использовании карточки размещена на корпоративном сайте «Беларусбанка» в разделе «Частным лицам» — «Платежные карточки» — «Безопасное использование карточек».

Категорически не рекомендуем передавать пароль 3D Secure третьим лицам, включая работников банка, сотрудников правоохранительных органов, иных государственных структур.



Текст: Елена САЛАПУРА

«Идею покупки билета до начала поездки считаю морально устаревшей»

Рассказываем о популярных у белорусов сервисах для оплаты проезда

Отпуск! А это значит, настало время активных поездок. Мы сегодня уже не представляем свою жизнь без всевозможных гаджетов и сервисов.

Для оплаты проезда их также существует немало, однако кто-то их использует, а кто-то все же не изменяет привычным, консервативным способам расчетов. Почему и какие приложения для оплаты проезда сегодня рекомендуют жители нашей страны, рассказываем в нашем материале.

Евгения, 30 лет

На поезд бронирую и оплачиваю билеты через приложение «БЧ. Мой поезд». Пару лет назад ездила на Азовское море через Украину. Покупала билеты через приложение «УЗ Укрзалізниця». Очень удобный сервис, но сейчас он не работает. Можно также приобретать билеты через приложение TICKETSUA. Мне нравится, что сегодня есть возможность осуществить все операции по бронированию и покупке билетов, используя различные сервисы. Это удобно.

На автобусах не езжу, передвигаюсь на машине.

Ольга, 27 лет

В Бресте ТІХ внедрили, по-моему, одним из первых. Я сразу же скачала, пользуюсь уже два года. Вместе пережили многое, но сейчас все идеально, всем рекомендую. Мобильный интернет у меня на телефоне включен всегда, далее мой алгоритм действий: вошла в транспорт, запустила приложение, определился номер, нажала «оплатить» — все! Если еду в троллейбусе, то сверяю с номером на наклейках «Оплати» или «М-Беларусбанк»; если в автобусе — с государственным номером, указанным на кабине водителя. Даже никуда с места не нужно двигаться в поиске QR-кода. Ради интереса скачала «Оплати», когда появился, там свои нюансы, но для меня более удобным остается ТІХ.

Бронирую и оплачиваю билеты на поезд с помощью сервиса «БЧ. Мой поезд».

Дарья, 25 лет

Я живу за городом и езжу практически каждый день на маршрутках. До недавнего времени оплата была только наличными, а теперь можно расплатиться еще и через приложение М-Belarusbank. По всему салону транспорта и на дверях висят QR-коды. Сканируешь один из них, переходишь по ссылке в приложение, нажимаешь «Оплатить», а водителю на смартфон тут же приходит оповещение.

В городских маршрутках такая же история, только там еще мож-

но выбрать сумму проезда в зависимости от тарифа поездки. Вещь очень удобная для тех, кто не любит пользоваться наличкой. Конечно, стоит иметь пару рублей про запас, если вдруг телефон заглючит или интернет перестанет работать, а сервис в целом работает корректно.

В городском транспорте пользуюсь проездным. Беру не на месяц, а на 40 поездок: такой вариант подходит для всех видов наземного транспорта и выгодно обходится. На всякий случай установила приложение ТІХ, если вдруг придется ехать на автобусе-экспрессе или проездной не пополнила вовремя. В метро — только карта. Работает так же быстро, как проездной, только не надо заморачиваться и пополнять поездки. Если бы в наземном транспорте действовала такая же система, то я бы избавилась от проездного насовсем.

Гретта, 39 лет

Я пользуюсь Face ID, потому что это позволяет не тратить время на покупку жетонов и проездных и на поиск платежной карты или смартфона при входе в метро. Благодаря Face ID можно просто спуститься в метро, подойти к терминалу и ехать по своим делам. Единственное, мне бы хотелось, чтобы камеры были установлены на большем количестве станций.

Наталья, 40 лет

Оплачиваю проездным: и дешево, и подтверждение оплаты видно сразу. Также плюс в том, что не нужно подключение к интернету, телефон и прочее.

В метро езжу нечасто, поэтому всегда оплачиваю картой. ТІХ себе установила на случай, если не успею вовремя пополнить проездной. Брат пользуется этим приложением, все устраивает. Единственное, оно не всегда оперативно находит автобус по маршруту.

Анастасия, 37 лет

С того момента, как ТІХ начал нормально функционировать, использую его, а еще приложение «Оплати». Очень удобно, что мож-

но найти транспорт по номеру, ведь не всегда его получается «словить». В метро я уже и забыла, когда последний раз покупала жетончики. Раньше всегда использовала Apple Pay, но как-то на моей карте не оказалось денег и она была занесена в стоп-лист метрополитена при оплате через телефон, что очень жаль. Теперь приходится каждый раз доставать карту из самых недр сумки. Но невзирая на эти нюансы, круто, что сегодня существует масса сервисов, которые облегчают жизнь.

Людмила, 33 года

Общественным транспортом пользуюсь редко, поэтому проезд там оплачиваю монетами. Карта привязана к «Яндекс. Такси», не нужно думать, где взять наличные. Вообще, все расчеты осуществляю картой, мне так удобнее. Авиабилеты приобретала на сайтах авиакомпаний. Когда путешествовала по Европе, бронировала через приложение.

Татьяна, 28 лет

Я использую ТІХ и вполне довольна. Вначале все сильно «лагало» и не работало, но последние

несколько месяцев этот сервис ни разу меня не подвел. Конечно, если нужно каждый раз включать интернет, Bluetooth, GPS и еще что-нибудь, это неудобно. У меня интернет «безлимит», в настройках приложения я сразу выставила все нужные функции (включать/выключать автоматически по входу/выходу из приложения), и все, никаких проблем. Раньше, если приложение не выдавало нужный транспорт, шла к кабине водителя, где всегда есть госномер, достаточно было лишь ввести две цифры, и сервис предлагал варианты транспорта. Мое мнение: все очень даже удобно. Уже как на автомате: захожу, оплачиваю и спокойно еду.

Больше двигайтесь и не бойтесь постигать новые сервисы, ведь они делают вашу жизнь комфортнее!

Валерий, 54 года

На мой взгляд, использование Face ID — это в первую очередь безопасно, так как регистрация в сервисе производится через приложение банка: доставать карту не нужно, вводить ручную реквизиты тоже. При оплате в метро также никто не сможет украсть мои данные.



ФИНАНСОВЫЕ УРОКИ из советских фильмов, которые всегда актуальны

Редакция нашего журнала, несмотря на достаточно молодой возраст, неплохо ориентируется в советских кинолентах и поэтому специально для этого номера решила вспомнить самые яркие и актуальные во все времена финансовые уроки, которым попытались научить нас герои кинолент.

Текст: Евгения ЖУКОВСКАЯ



«Храните деньги в сберегательной кассе. Если, конечно, они у вас есть» — говорил вор Милославский, забравшись в квартиру врача-дантиста Шпаку в фильме «Иван Васильевич меняет профессию». И ведь спустя десятилетия совет остается актуальным. С той лишь разницей, что сегодня деньги хранят в отделении банка на депозите. А при мыс-

ли о том, что вклады можно открывать без похода в банк, прямо из дому, так и хочется спросить: как тебе такое, Жорж Милославский? А вот товарищу Шпаку мы бы рассказали также, что банковские вклады защищают не только от воров и мошенников, но и от инфляции, поскольку, как правило, ставка по депозитам всегда выше ее уровня.



«Дорого — не значит хорошо, да и вообще не в брендах счастье». Примерно так можно перевести на современный язык урок, который получила героиня Ирины Муравьевой Надя Клюева в киноленте «Самая обаятельная и привлекательная», пока вместе с подругой-психологом пыталась найти мужа. Купленные втридорога у спекулянтов бренды не сделали героиню счастливой, а лишь привели к тому, что в кошельке образовалась значительная брешь. В наше время мы-то хорошо знаем, что, когда очень

хочется заполучить брендовую вещь, а денег не хватает, можно дождаться сезонных распродаж либо отправиться в аутлет, где по определению всегда распродажи. Кстати, помните, что в фильме найти свое счастье Надежде помог теннис. Это девушкам на заметку.



«Всегда нужно иметь финансовую подушку безопасности». Именно это мы понимаем, глядя, как отец-одиночка Анатолий Ефремович из фильма «Служебный роман» пытается одолжить у коллег 20 рублей до зарплаты, потому что сын Вова порвал ботинки и ему срочно нужны новые. А все потому, что Анатолий Ефремович не слышал о финансовой грамотности.

А вот сегодня мы хорошо понимаем, что, как бы ни складывалась жизнь, откладывать на черный день нужно. В идеале — 10% от ежемесячного дохода, но даже в самых сложных ситуациях хотя бы 3%, чтобы сформиро-

вать запас, способный покрывать наши расходы в течение минимум 6 месяцев.

Кстати, если бы Анатолий жил в наше время, вряд ли бы пошел брать в долг у коллег. Сегодня люди стремятся покрывать кассовые разрывы в личных финансах за счет кредитов либо карт-рассрочек. А когда по ним еще и грейс-период предусмотрен — вообще милое дело!



«Не имей сто рублей, а имей сто друзей» — так можно интерпретировать ситуацию, в которой оказался главный герой фильма «Девчата» Илья. Помните, когда он очень сильно обидел Тосю, ничего лучше, чем купить ей в качестве примирительного подарка дорогие золотые часы, не придумал. Да и деньги ему пришлось занимать у товарищей, которые ради друга скинулись, кто сколько может. Жаль только Ксан Ксаньича, который очень переживал, что не

записывали и нигде не фиксировали, кто же по сколько скинулся. Жил бы он в наши дни. Можно было бы просто поддержать друга переводом по номеру телефона или платежной карты. И там уже потом не отвертеться в плане суммы транзакции.



Когда «хочу» и «могу» совпадают: почему не стоит откладывать покупку нового авто

Что делать, если обновить (приобрести) авто очень нужно, но накоплений нет либо не хватает, знает «Беларусбанк». Недавно банк увеличил до 10 лет срок предоставления физическим лицам кредитов на приобретение автомобилей Geely и снизил процентную ставку в первые 1,5-3 года кредитования (грейс-период) до 9,25% годовых (сегодня она равна ставке рефинансирования).

Для отдельных категорий условия будут еще более выгодными. К примеру, для многодетных семей, пенсионеров, а также клиентов банка — участников Клубов «Леди» и «Карт-бланш» (держателей одноименных платежных карт) в течение грейс-периода будет действовать ставка 6,75% годовых (ставка рефинансирования минус 2,5 п.п.).

Воспользоваться особым предложением по кредиту на Geely (5,75% годовых в течение грейс-периода) могут владельцы срочных безотзывных вкладов банка в белорусских рублях со сроком хранения 12 и более месяцев на сумму не менее 5000 белорусских рублей. Только важно успеть оформить кредит до конца лета (предложение действует по 31 августа включительно).

Важно понимать, что чем больше степень участия в приобретении авто собственными средствами, тем дольше грейс-период, т.е. срок, в течение которого для вас будет действовать пониженная ставка. В целом же, как отмечают в банке, там готовы кредитовать 100% стоимости авто.

После завершения грейс-периода для всех категорий будет действовать ставка 16,5% (ставка рефинансирования плюс 7,25 п.п.). Но к тому времени вы уже успеете выплатить некоторую часть основного долга и проценты будут рассчитываться исходя из суммы его остатка.

Как поясняют в банке, клиент может сам выбрать способ обеспечения исполнения обязательств по кредиту: поручительство физических лиц либо залог приобретаемого автомобиля и неустойка. Также заявки банк рассматривает в максимально короткие сроки (не позднее следующего рабочего дня). А оформить кредит можно как в автосалоне (представители банка работают в дилерских центрах СЗАО «Белджи»), так и в отделениях «Беларусбанка».

Кстати, если сомневаетесь в автомобилях марки Geely, пообщайтесь с их владельцами.

Клиентка банка и опытный пользователь Geely Atlas, приобретенного в кредит, Анна рассказала, что, как и многие, сомневалась в «отечественном» авто. Но, поездив по городу и на дальние расстояния, Анна



с супругом (а он опытный автовладелец) поняли, что машина очень удобная и надежная. Их Geely проехала больше 100 000 км и никаких серьезных проблем за это время не возникло. Хотя, делится Анна, на парковке часто подходят владельцы других авто и не без сарказма интересуются, не разочаровались ли хозяева Atlas в своем приобретении. Анна однозначно отвечает, что нет. А финансовая программа, по которой покупали машину, позволила оптимизировать и без того немаленькие расходы семьи.

Мы посчитали, что, к примеру, при стоимости Geely Atlas 53 500 BYN (такая стоимость представлена на сайте дилера) платеж по основному долгу в первый месяц составит порядка 450 BYN, по процентам (при условии, что кредитуются вся стоимость авто, у вас есть нужный депозит в банке и вы успеете обратиться за кредитом до 31 августа) — 256 BYN. По сути, это цена вашего сиюминутного владения новым авто.

Кстати, Анна рекомендует во время грейс-периода, когда у вас будет меньше платежей по процентам, боль-

ше денег направлять на погашение основного долга. Так к моменту окончания времени пониженной ставки у вас будет погашена значительная часть основного долга и проценты, которые зависят от него, снова не будут обременительными для семейного бюджета.



Текст: Елена САЛАПУРА

«Сад для меня уже давно не работа, а стиль жизни»

Закройщик одежды о том, как стала ландшафтным дизайнером и почему нужно не бояться действовать



Галина по специальности дизайнер-модельер женской одежды. Когда получила образование, стала закройщиком, потом работала специалистом по кадрам. Все это не приносило ей эмоционального удовлетворения, хотелось что-то изменить. В 2015 году она вместе с мужем переехала жить в частный дом, встал вопрос благоустройства территории вокруг. Галина никогда не интересовалась ландшафтным дизайном, но, когда стала заниматься растениями, осознала, что это ей приносит большое удовольствие.

— После определенного периода самообучения и опытного применения я поняла, что без специальных знаний в области ландшафтного дизайна мне не обойтись. Поступила в Российскую частную школу и, отучившись там три года, освоила новую профессию. Получила государственный диплом с правом преподавания.

После окончания школы Галина стала собирать команду для работы. Этот пункт она считает одним из важных. Искала людей во время сотрудничества со строительными компаниями, которые, работая на очередном объекте, занимались не только строительством дома, но и благоустройством участка.

— У меня не было портфолио, и в принципе я считаю, что лучше всего в качестве него иметь свой собственный сад. Так клиент сможет вживую посмотреть, что вы можете в части ландшафтного дизайна. Если вы только пришли в профессию и своего сада нет, то рекомендую составлять подробную 3D-визуализацию, чтобы у клиента появилось четкое понимание того, как вы мыслите и что предлагаете ему.

Также Галина советует не зацикливаться сугубо на ландшафтном дизайне, потому как не каждый может себе позволить проект от начала до конца. Но вместе с этим большинство нуждаются в консультации или шеф-контроле за посадкой растений. Что касается оплаты, то, по словам женщины, все субъективно и зависит от региона и уровня жизни людей там.

— Вы не поймете, сколько будете зарабатывать, пока не приступите. Прежде чем предлагать свои услуги, нужно изучить рынок и адекватно оценить





свои силы: понять, сможете ли вы отработать определенный запрос, хватит ли компетенций. Если чувствуете, что да, озвучивайте ту цену, которую считаете наиболее объективной.

В начале своего пути Галина была готова к тому, что сразу денежных проектов не будет. Дабы не разочаровываться, рекомендует так себя настраивать всем, но при этом сразу показывать максимально высокий уровень.

— Мне попадались разные клиенты, повторюсь, когда начинала, работала в связке со строительной бригадой. Заказы, как правило, всегда были объемными, однако если у вас таких нет, то стоит начинать со знакомых, родственников, соседей. Каждому человеку хочется жить в комфорте, поэтому уверена, если вы облагородите свой участок, окружающим тоже захочется подражать вам.

При нынешней ситуации на рынке пандемия, по словам Галины, дала значительный толчок развитию бизнеса в сфере ландшафтного дизайна. В то время, когда дизайнер начинала, люди готовы были вкладывать большие деньги в строительство дома, но не понимали, что красивый сад тоже стоит дорого. Сейчас ситуация изменилась.

— Необходимо тщательно выяснять потребности клиента и обязательно заключать договор, в котором заказчик подтвердит, что согласен со всеми условиями. Зачастую бывает так, что люди несколько иначе представляют себе проект вживую. Но если вы вместе все обсудили и человек в письменной форме со всем согласился, в последствии ему будет сложно отклониться от своих желаний и предъявить вам претензии. Просчитывать нужно весь пакет услуг целиком: стоимость конкретных растений, земельные работы, создание схемы посадки, визуализацию, свою работу. Разрабатывать необходимо два художественных варианта, чтобы заказчик имел выбор и мог внести корректировки.

Сейчас Галина практически не берет заказов, потому как у нее появилось желание преподавать. Она разработала авторский четырехдневный курс по практическому ландшафтному дизайну для тех, кто интересуется



обустройством своего участка или в будущем планирует стать ландшафтным дизайнером.

— Ко мне приезжают люди разных профессий, зачастую абсолютно не связанных с ландшафтным дизайном, и на примере своего сада я рассказываю о том, как правильно организовать пространство, чтобы все было органично и комфортно. Обмениваюсь с людьми не только знаниями, но и энергией. Сад и все, что с ним связано, для меня уже давно не работа, а стиль жизни.

На очные курсы к Галине приезжают не только из Беларуси, но и из-за рубежа. Их стоимость составляет \$165 по курсу на день оплаты. В эту сумму входит четырехдневный интенсив, питание, мастер-класс в саду Галины. Всего у нее уже было 14 выпусков. Группы состоят из пяти-семи человек. К каждому индивидуальный подход.

ПРОГРАММА КУРСА

- Стили садов
- Моделирование садового пространства
- Особенности дизайна малых садов
- Живые изгороди (интерактив)
- Основы создания миксбордеров
- Древесно-кустарниковые композиции (интерактив)
- Хвойные растения в дизайне сада
- Газоны
- Камень в дизайне сада. Рокерий и гравийный сад
- Водные источники в саду
- Гортензии, виды, обрезка и уход, лучшие сорта
- Весенний сад
- Сезонный уход за садом. Обработка от болезней и вредителей

— Если вы действительно понимаете, что это ваше и вы просто жить не можете без растений, то надо действовать. За время пандемии я пришла к выводу: занимаясь тем, что не приносит удовольствия и морального удовлетворения, люди проживают чужую жизнь. Да, безусловно, сложно оставить стабильную работу и уйти в ремесленничество, но если есть сильное желание, то нужно решаться.

В дальнейших планах у Галины создание обучающего онлайн-приложения и написание книги о ландшафтном дизайне.



Заряжаем на успех

Как научить ребенка правильно пользоваться деньгами?



«Не жили богато, нечего и начинать» — с горечью усмехались родители, проходя мимо витрины с новеньким, блестящим электрогрилем. А может ли эта шутка, отпущенная неоднократно, повлиять на финансовое положение дочери, идущей рядом с ними? Насколько важно дать ребенку правильные установки, чтобы в будущем ему ничего не мешало хорошо зарабатывать? Пригласили эксперта, чтобы разобраться в вопросе, и узнали, как с пеленок наладить отношения детей с деньгами.

Текст: Виктория КУХАРЕВА



Анастасия Парфёнова — практикующий психолог, магистр психологических наук и psy-блогер в Instagram @parfenova.psy. Пишет про любовь к себе, личные границы, здоровые отношения с собой, родителями, партнером и деньгами.

Насколько зависит финансовое благополучие ребенка в будущем от того, какие убеждения будут сформированы в детстве?

Ребенок приходит в этот мир как чистый лист бумаги, и представление о себе и о мире формируется как раз через родителей. Ограничивающие денежные убеждения возникают не только на основе того, что дети слышат от своих родителей, но и на основе наблюдений. Например: ребенок в детстве видел, что папа получил повышение на работе, стал много зарабатывать, после этого в семье каждый день стали происходить конфликты и родители развелись. У ребенка может сложиться установка, что деньги портят отношения.

Или мама переживала за своего, как ей казалось, не очень активного ребенка и постоянно ему говорила: «Без труда не выловишь и рыбку из пруда», «Если хочешь много денег, нужно много работать». Ребенок вырастет и мало поверит в то, что в его жизни появится дело или проект, в котором будет и удовольствие, и свободное время. Что может быть работа, при которой «упахиваться» не обязательно.

У каждого из нас есть подобные убеждения, и чаще всего они стоят в истоках отношений с деньгами. Притом, как показывает практика, ограничивающих убеждений намного больше, чем позитивных и подкрепляющих.

Безусловно, родители могут поспособствовать и заложить детям фундамент здоровых отношений с

финансами, но не стоит забывать, что есть еще школа, друзья и окружение. Уберечь ребенка от всего просто невозможно.

Какие ошибки делают родители в финансовом воспитании?

Не всегда дело в ошибках финансового воспитания. Скорее, в том, что родители не работают со своими негативными установками, которые передаются «по наследству». Ведь денежные установки формируются не только из услышанного, но и из увиденного. В первую очередь предлагаю родителям начать обращать внимание на свои отношения с деньгами.

Чтобы понять, что значат деньги именно для вас, ответьте себе на вопрос:

«Деньги — это ...».

У вас должно обязательно получиться не менее 10 ответов (ассоциаций).

Здесь важно не думать долго, не подбирать идеальное слово, а позволить потоку мыслей дать вам ответ. Не уделяйте упражнению много времени — чем быстрее сформируется список ассоциаций, тем вернее вы сможете соприкоснуться с реальным положением дел.

Теперь перечитайте список, который у вас получился. Первые пять ассоциаций — это то, что является вашим шаблонным представлением о деньгах. Следующие пять ассоциаций — это то, что вы на самом деле думаете о деньгах, и именно с этими словами вы работаете.

Ответьте письменно на вопросы:

- Какие чувства вы испытываете, перечитывая эти ассоциации?
- Как вы чувствуете себя в теле, перечитывая эти ассоциации?
- Как вы думаете, деньги для вас это что-то радостное или грустное, исходя из этих ассоциаций?
- Как вам кажется, хочется ли деньгам прийти в вашу жизнь?

Следующим этапом важно исследовать свои денежные убеждения. Для этого вспомните все фразы, связанные с деньгами, которые вы часто употребляете в своей речи. Также важно вспомнить, что в вашей семье говорили о деньгах.

Примеры негативных и ограничивающих денежных установок:

- Деньги портят людям жизнь.
- Не всем дано быть богатыми.
- Деньги достаются потом и кровью.
- Выше головы не прыгнешь.
- Не в деньгах счастье.
- Деньги — это слезы и проблемы.
- Иметь много денег опасно: могут обмануть, украсть, убить.
- Чтобы быть богатым, нужно было родиться в богатой семье.
- Вся моя семья бедная. Мне стыдно быть богаче родственников.
- Честным трудом денег не заработаешь.
- Считаю, не считай — денег все равно не будет.
- Не были богатыми, нечего и начинать.

Выявив негативные убеждения, вы больше узнаете про свои отношения с деньгами, и вам будет легче понимать, что вы транслируете своим детям.

О чем нужно говорить с ребенком, чтобы сформировать у него правильное отношение к деньгам?

В первую очередь нужно *начать* говорить с ребенком о деньгах. Часто эта тема, как и многие

другие темы в отношениях с детьми, как будто является стыдной и неловкой, но именно задачей родителя является познакомить детей с деньгами.

Нет точного возраста, с которого нужно начать обсуждать финансы. Все очень индивидуально и зависит от самого ребенка, от проявления его интереса к покупкам и деньгам.

Важно ребенку постепенно объяснять, откуда берутся деньги, для чего нужны деньги, кто их зарабатывает в вашей семье и как вы распоряжаетесь доходом.

Лучше всего разговор с ребенком построить в игровой форме (в интернете можно найти игры на любой возраст) или через анимацию (есть большое количество мультфильмов, где доступно рассказывают о финансах, планировании, инвестициях и кредитах).

Чему мы можем научить ребенка, оставляя ему деньги на карманные расходы, и насколько это вообще необходимо?

Деньги на карманные расходы давать очень важно, так как именно через них у ребенка начинает формироваться свой опыт отношений с деньгами. Именно с их помощью



ребенок учится управлять финансами, совершать первые ошибки, понимать, что деньги — это ресурс, который важно восполнять, и в том числе может научиться накоплению.

Родитель в этом процессе проводник, а не контролирующий орган. Вы можете направлять ребенка и обсуждать с ним траты, однако важно не контролировать чересчур, иначе вся цель карманных денег становится бессмысленной.

С какого возраста начинать давать деньги ребенку?

Первые карманные деньги у ребенка появляются примерно в 6-8 лет, чаще всего это коррелирует с началом обучения в школе. В более раннем возрасте деньги у ребенка ассоциируются лишь с бумажками и не несут никакой материальной ценности (однако не забываем, что все индивидуально).

В зависимости от возраста также будет меняться и регулярность выдачи средств. Начинать выдавать карманные деньги один раз в неделю. Реже не имеет смысла, так как с наибольшей вероятностью они закончатся быстрее, чем нужно: ребенок только учится планировать расходы. А дальше можно переходить на выдачу денег два раза в месяц, и к старшей школе перейти на частоту один раз в месяц.

Считаются ли деньги на хобби, питание в школе, проезд и т.д. карманными деньгами?

Чаще всего они включены в карманные расходы. Но, безусловно, помимо средств на нужды, у ребенка должны оставаться деньги на дополнительные расходы (мелкие покупки, сувениры, подарки друзьям) или накопления. Для этого важно, чтобы родитель просчитал базовые траты ребенка и к ним добавил часть свободных денег, а еще лучше — считать совместно с ребенком, чтобы он научился планировать расходы самостоятельно.

Можно ли отдельно поощрять ребенка материально за хорошие оценки или уборку в доме и, наоборот, лишать карманных денег за двойки и провинности?

Ребенок должен получать карманные деньги просто по факту

того, что он является членом вашей семьи, а не за какие-то заслуги. Деньги — это не способ наказания или поощрения. С денежной мотивацией есть большая вероятность перестать чувствовать удовольствие от своих успехов, ведь так они носят лишь денежный эквивалент.

Еще одна опасность заключается в том, что ребенок может начать ориентироваться только на деньги и снизить чувствительность к желаниям и мечтам. Ведь деньги — это внешняя мотивация, а не внутренняя.

Можно ли дарить ребенку деньги на праздники? Эти деньги все равно хранятся у взрослых, и они сами решают, куда ребенок должен их потратить.

Вот как раз самая большая ошибка и заключается в том, что родители забирают эти деньги себе и сами принимают решение, как ими распорядиться. Конечно же, деньги ребенку дарить можно, а вот развивать навык накопления и планирования расходов уже задача родителей. Например, вы можете узнать у ребенка, о какой покупке он мечтает, и помочь ему составить план накоплений для приобретения этой вещи, используя подаренные деньги и часть накоплений из карманных расходов. Это только будет способствовать умению управлять финансами.

Где провести границу между личной ответственностью ребенка за выданные ему средства и родительским контролем?

Родители все же не контролирующий орган по расходам, первоначально важно рассказывать и рекомендовать ребенку, как он может обращаться с доходами. Вы должны понимать, что ваш ребенок имеет право на ошибки, благодаря которым он как раз и сможет получить свой опыт. Самое главное, если ребенок все же не распланировал свой бюджет и израсходовал его раньше времени, не стоит сразу же давать еще деньги. Важно обсудить с ребенком, что именно произошло, и помочь проанализировать, какие именно ошибки были совершены.

САББАТИКАЛ

ОТДЫХ — ЭТО СВЯТОЕ

Саббатикал — новый феномен, который используют компании для удержания лучших сотрудников. Это долгосрочный неоплачиваемый отпуск. Не так давно российский Сбербанк анонсировал такой вид отпуска и у себя. Давайте посмотрим, когда появился саббатикал и как его используют в разных странах.



НАЧАЛО

Первые саббатикалы появились в Гарвардском университете: именно там профессоров, которые сильно устали, в 1880 году начали отправлять в длительный творческий отпуск. Прошел целый век, и бизнес перенял эту традицию. В 1977 году McDonald's стал предлагать своим сотрудникам неоплачиваемый длительный отпуск с сохранением должностей.

Чаще всего компании-саббатикалы встречаются в ИТ-сфере, потому что считается, что именно айтишники подвержены быстрому выгоранию из-за работы с большими данными. IBM, Intel, Google поддерживают своих сотрудников в желании уйти в длительный отпуск и сохраняют их места.

ЧТО ЭТО ВООБЩЕ ТАКОЕ?

Саббатикал от обычного отпуска отличается своей длительностью. В Intel каждый сотрудник один раз в семь лет может взять отпуск на 8 недель или 4 недели один раз в четыре года. В некоторых компаниях работникам разрешают уходить на срок до года.

Работодатели считают, что те сотрудники, которые решили взять саббатикал, будут не только отдыхать, но и займутся чем-то новым, вдохновляющим, развивающим. Кто-то во время длительного отпуска идет на курсы, на которые раньше не хватало ни времени, ни сил; кто-то активно путешествует; кто-то занимается волонтерством или экологическими проектами.

ОПЛАТА

Разные компании подходят к вопросу оплаты саббатикала по-разному. К примеру, Intel оплачивает такой отпуск полностью, некоторые компании перечисляют сотрудникам до 50% заработка. Но в большинстве своем саббатикал не оплачивается.

Зачем это все?

Некоторым компаниям проще отпустить выгоревшего

сотрудника в длительный отпуск, чем отпускать его навсегда. Эксперты утверждают, что работоспособность и эффективность сотрудников после саббатикала повышаются. У них значительно снижается уровень стресса, повышается уровень креативности. Считается, что эти эффекты сохраняются длительное время. Саббатикальная программа в компании дает ей бонусы на рынке труда.

Нужно отметить, что, уходя на саббатикал, сотрудники подписывают обязательство в этот срок и на какое-то время после не уходить из компании. В ином случае они должны будут вернуть деньги и даже заплатить неустойку.

ВСЕМ ЛИ ПОЛОЖЕН САББАТИКАЛ?

Шанс получить добро от руководства на длительный отпуск есть только у опытных сотрудников, которые демонстрируют хорошие результаты. Некоторые компании дают саббатикалы только сотрудникам с не менее чем пятилетним стажем работы. В Intel этот срок составляет семь лет. А в компании SAP возможность взять саббатикал есть только у сотрудников с определенным рейтингом результативности, так называемых топ-перформеров, и им предстоит отбор: нужно написать эссе и пройти интервью.

В одном американском колледже заявление сотрудника на получение саббатикала состоит из 14 страниц с подробным описанием того, чему человек собирается посвятить время и как это повысит его ценность в качестве специалиста, а также с расчетом того, в какую сумму колледжу обойдется замена преподавателя во время его многомесячного отпуска.

Бывает и такое, что работодатель обязан давать сотрудникам саббатикалы по закону. В Австралии, например, человеку, проработавшему в одной компании 15 лет, полагается трехмесячный оплачиваемый саббатикал.



Текст: Елизавета БЕЦКО

Хоть к ране приложи!

Обзор лучших мобильных приложений по оказанию первой медицинской помощи

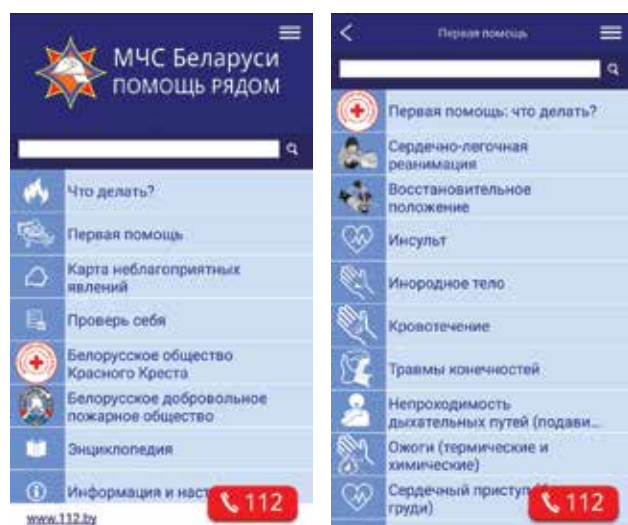
В отпуске, конечно, меньше всего хочется думать о травмах и болезнях. Однако в расслабленном состоянии и беспечном настроении вероятность причинить вред здоровью многократно возрастает, особенно если отдыхать, потенциально подвергая себя риску: заниматься активными видами спорта, отправляться в леса и на водоемы, путешествовать по экзотическим странам с непривычным климатом и незнакомой кухней. В редакции «PRO Беларусьбанк» скачали и протестировали множество бесплатных приложений — шпаргалок по оказанию первой помощи пострадавшим. Мы выбрали четыре самых полезных, удобных в использовании и, что важно, работающих без интернета, отсортировав их по возрастанию рейтинга в Play Маркете.



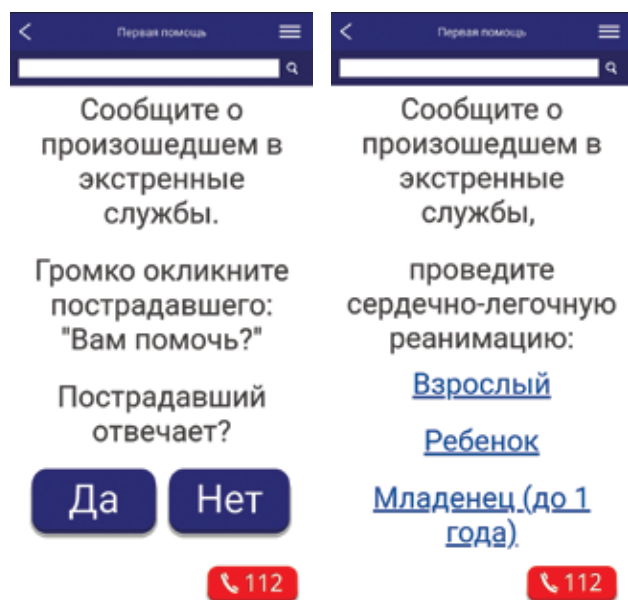
МЧС: ПОМОЩЬ РЯДОМ! (МЧС Беларуси)

рейтинг в Play Market 4,2

В приложении Министерства по чрезвычайным ситуациям Беларуси есть раздел «Первая помощь», созданный при поддержке Белорусского общества Красного Креста.

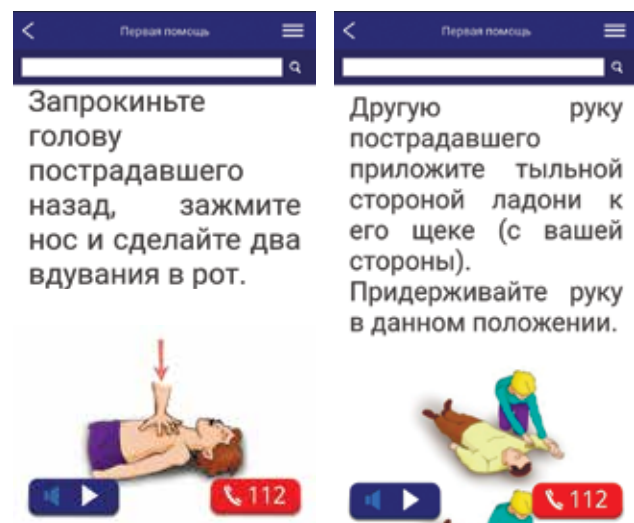


При выборе любой из представленных в нем рубрик открывается интерактивный опросник: отвечая «да» или «нет», вы конкретизируете свои обстоятельства и получаете более точные указания.

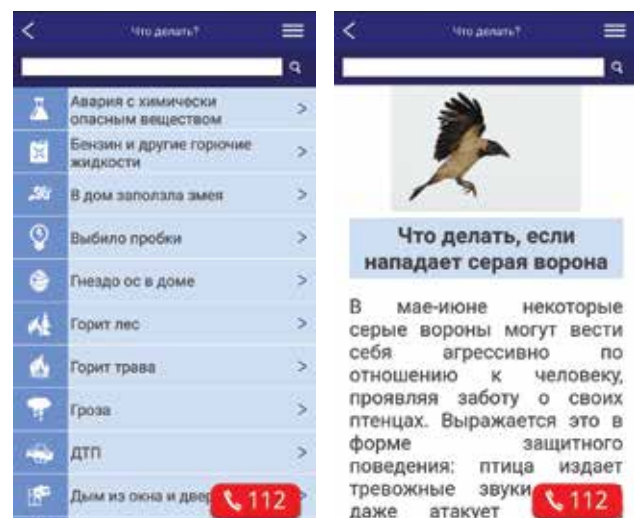


В темах, где счет идет на секунды, автоматически запускается аудиозапись с алгоритмом

действий. Ссылаясь на научные исследования, разработчики утверждают, что шанс быть спасенным значительно возрастает, когда оказывающий помощь слышит рекомендации, а не читает их с экрана.

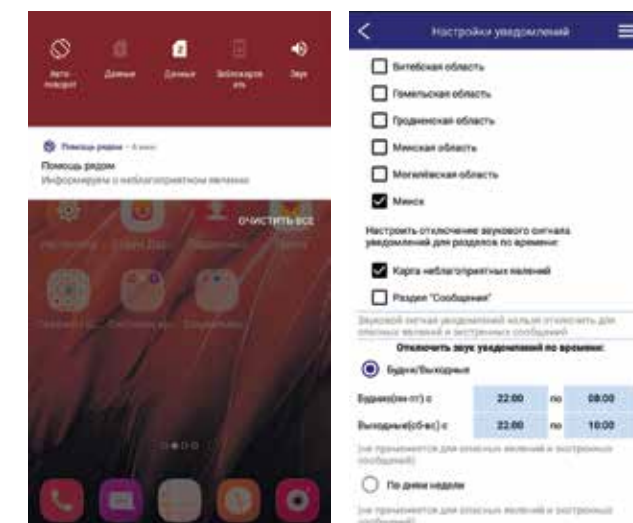


Остальные разделы приложения не менее полезны — как на отдыхе, так и в трудовые будни. В разделе «Что делать?» собраны краткие инструкции на полсотни случаев разной степени экстренности: от выбитых пробок и застрявшего на пальце кольца до производственных аварий с опасным химикатом.

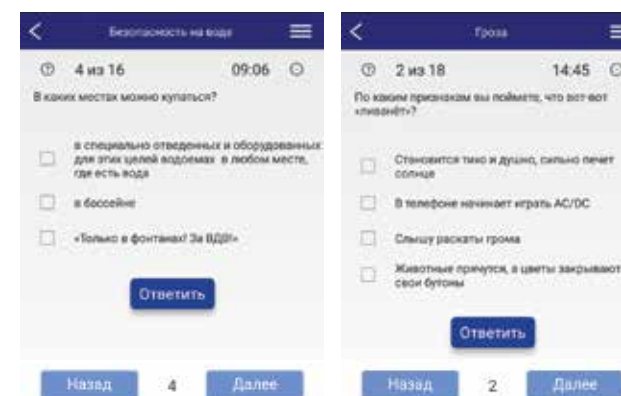
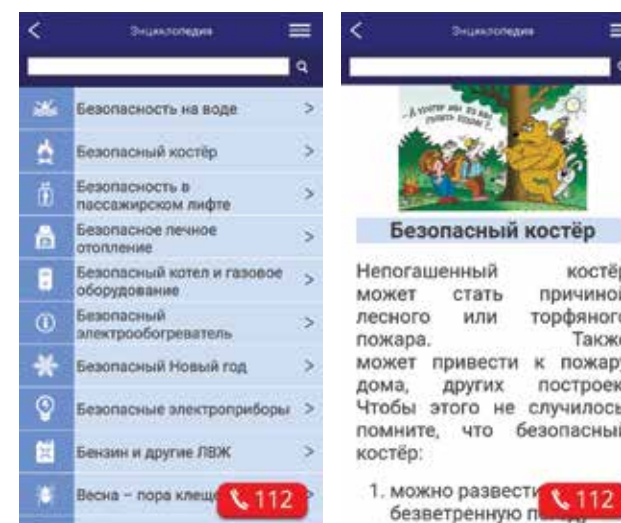
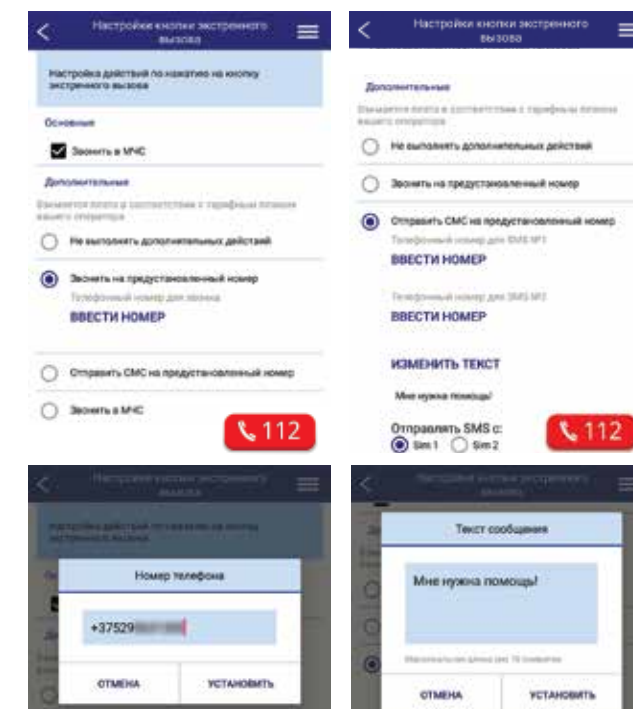


Освежить в памяти школьные знания по ОБЖ можно в разделе «Энциклопедия», а убедиться в том, что хорошо усвоили материал, — в разделе с нескучными тестами «Проверь себя».

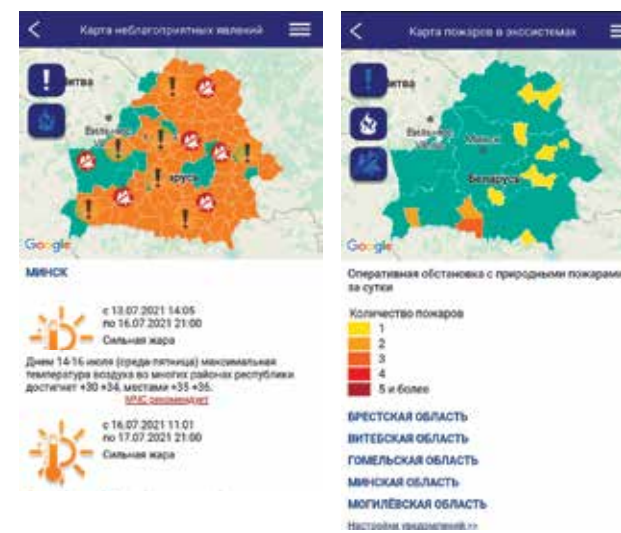
Разработчики предусмотрели вариант узнавать все это, даже не заходя в приложение: пользователь получает соответствующие push-уведомления. В настройках можно выбрать приемлемое время для оповещений, чтобы они не беспокоили, например, ночью, однако для уведомлений об опасных явлениях и экстренных сообщений отключить звуковой сигнал не получится.



Еще одна интересная функция приложения — «тревожная кнопка», которая располагается в правом нижнем углу поверх любой открытой страницы. По умолчанию она звонит в МЧС, но можно настроить ее на вызов заданного номера или отправку SMS. Разумеется, сервису нужна мобильная связь.



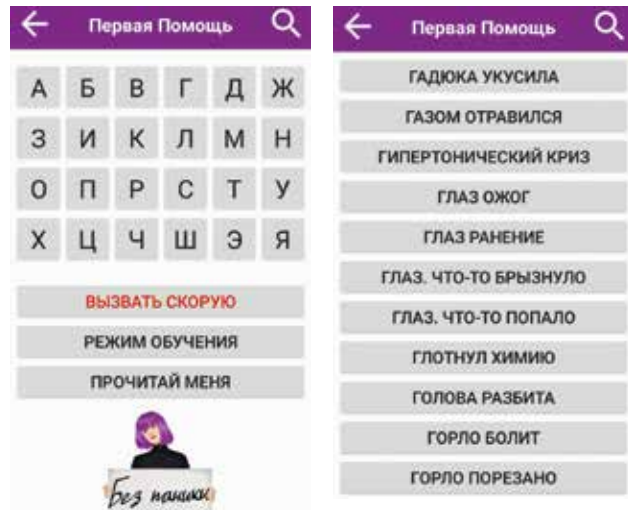
Раздел «Карта неблагоприятных явлений» работает только при наличии интернета. В нем непрерывно актуализируется информация о штормовых предупреждениях, оперативной обстановке с природными пожарами и запретах на посещение лесов.



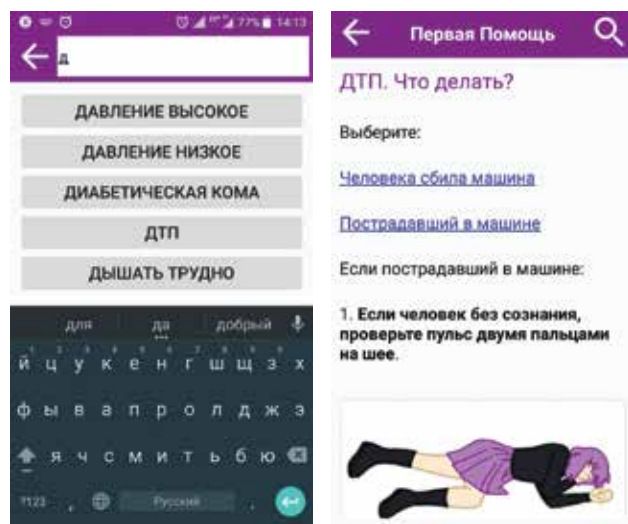
ПЕРВАЯ ПОМОЩЬ (LiveMD)

рейтинг в Play Маркет 4,4

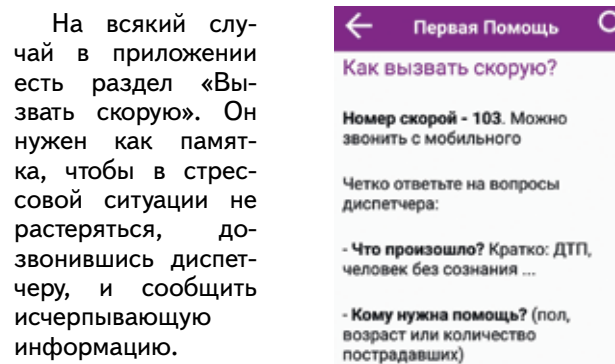
Фишка приложения — алфавитный указатель, позволяющий быстро найти нужную инструкцию по ключевым словам.



Эффективно работает и система поиска, начинающая подбирать варианты рекомендации с первой же буквы.



В разделе «Режим обучения» можно пройти небольшой курс по оказанию неотложной помощи, который хорош тем, что простыми словами объясняет происходящие с организмом человека процессы в каждой конкретной ситуации, а не дает сухие формальные рекомендации. В результате вместо бездумного заучивания алгоритмов формируется полное понимание необходимых действий.



ПЕРВАЯ ПОМОЩЬ — КАРМАННЫЙ ДОКТОР (БАЗОВАЯ ВЕРСИЯ) (medclever.com)

рейтинг в Play Маркет 4,5

У приложения незамысловатая структура: в самом верху разделы «Как пользоваться» и «Об авторе», а ниже — 45 тем, расположенных в алфавитном порядке.



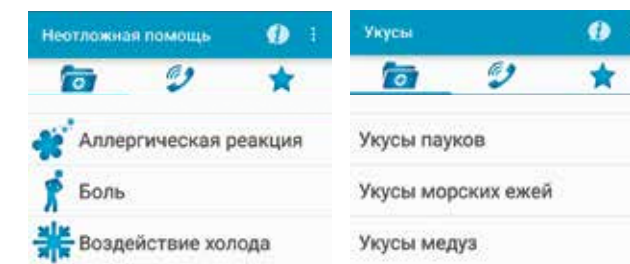
Рекомендации в каждой из них изложены доступным языком и организованы по принципу светофора: под зеленой плашкой — что предпринять в первую очередь, под желтой — что не навредит, под красной — что категорически нельзя делать. Под синими плашками размещена важная дополнительная информация, а в отдельных случаях — активные ссылки на другие темы приложения, связанные с рассматриваемой.

Разработчики не забыли позаботиться о пользователях со слабым зрением. В шапке любой страницы отображается кнопка «Настройки». Кликнув на нее, можно отрегулировать комфортный размер шрифта приложения, в том числе превышающий максимальное значение, которое предусмотрено системными настройками смартфона.

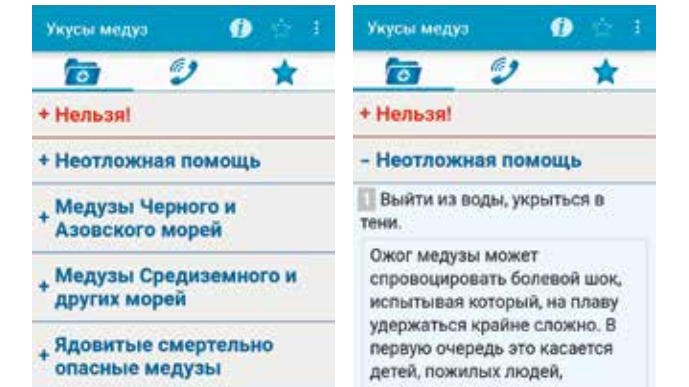
НЕОТЛОЖНАЯ ПОМОЩЬ (OtherSide)

рейтинг в Play Маркет 4,6

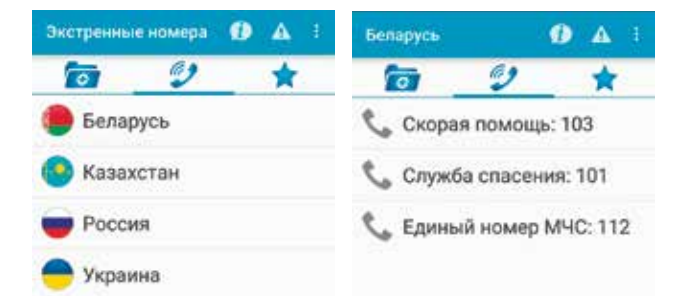
По своему устройству это приложение напоминает предыдущее, но имеет более ветвистую структуру. Главное меню содержит три раздела. В первом под общими темами объединены серии рубрик, конкретизирующих рассматриваемый вопрос.



Информация в них разбита на пункты, содержание которых раскрывается по клику, чтобы пользователю не приходилось долго скроллить простыню текста.

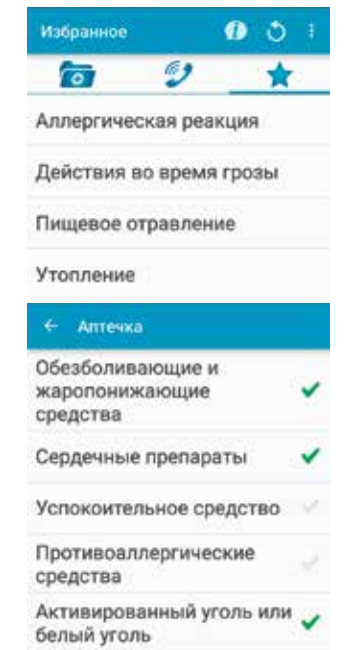


Во втором разделе можно узнать номера телефонов экстренных служб, выбрав нужную страну из списка — разработчики намерены периодически пополнять его.



Третий раздел «Избранное» формирует сам пользователь, помечая звездочкой нужные инструкции, чтобы сделать доступ к ним максимально оперативным.

Приятный бонус — приложение поможет укомплектовать всем необходимым аптечку неотложной помощи. Перечень медикаментов с функцией чек-листа удобно использовать в качестве списка покупок в аптеке.



ПЕРЕЧЕНЬ ИСТОЧНИКОВ ИСПОЛЬЗОВАННЫХ ИЗОБРАЖЕНИЙ

A-Z

34travel.me	mydaytrip.com
b1.culture.ru	neverboredin.com
banknote.by	oboi-telefon.ru
belarusgid.by	onliner.by
content.fortune.com	pbs.twimg.com
content.onliner.by	persons-info.com
funart.pro	planetabelarus.by
get.pxhere.com	rafaelcruz.azurewebsites.net
get.wallhere.com	rvland.ru
hawat.by	sayingimages.com
i0.wp.com	static.tildacdn.com
i04.fotocdn.net	static.vecteezy.com
image.arrivalguides.com	static.wixstatic.com
images.wallpaperscraft.ru	storage.myseldon.com
images-na.ssl-images-amazon.com	sun9-6.userapi.com
instagram.com (@imarkevi4)	thelib.ru
instagram.com (@veronikatsubikova)	the-sun.com
investorintel.com	traveling.by
live.staticflickr.com	voelchitza.livejournal.com
loomee-tv.de	webstockreview.net
m.fotostrana.ru	welcome-belarus.ru
mikuta.nu	zen.yandex.ru