


 **BELARUSBANK**

Стремление к росту.
Вчера. Сегодня. Завтра.

Февраль 2012



Экономические условия Беларуси.....	3
Финансовые и инвестиционные показатели деятельности Беларусбанка.....	12
Международный бизнес.....	21
Контакты.....	27



Экономические условия Беларуси

Беларусь – Текущая Экономическая ситуация



Показатели	2008	2009	2010		Первое пол-е 2011	01.12.2011
ВВП, USD млрд. (экв.)	58.6	47.8	54.3	24 мая 2011 – девальвация BYR на 56%	40.2	29.0
Внешнеторговый оборот, USD млрд. (экв.)	79.0	49.8	67.1		20 октября 2011 – девальвация BYR на 43%	85.4
•Экспорт, USD млрд.	37.3	21.3	29.8			41.8
•Импорт, USD млрд.	41.7	28.5	37.3		23.8	43.6
Прямые иностранные инвестиции (ПИИ), USD млрд. (экв.)	2.2	4.7	5.6		6.2 - 6.4	9,5-10
Инфляция, %	13.3	10.1	9.9		41	104.0
Внешний государственный долг, USD млрд. (экв.)	3.5	6.8	9.9		13.5	11.9
Обменный курс BYR/USD по состоянию на 31.12.	2200	2863	3000		4945	8590

- Экономика Беларуси – открытая, экспортно-ориентированная
- Белорусская экономика имеет высоко-диверсифицированную структуру, поставляющую товары и услуги на местные и зарубежные рынки
- В связи с кредитной эмиссией в последние годы и дефицитом платежного баланса Беларусь вынуждена была девальвировать национальную валюту в мае 2011 года на 56% и в октябре 2011 года на 43%
- В сравнении с ВВП внутренний национальный долг остается на низком уровне предоставляя стране возможность осуществлять безопасные заимствования для поддержания экономики

ПИИ/ВВП

Соотношение прямых иностранных инвестиций к ВВП достигло **2.2%** в 2010 году
 Для сравнения: *ПИИ/ВВП, установленное Правительством Великобритании на конец 2010 года - 48%; ПИИ/ВВП в России составляет около 1.5%*

Рост ВВП

В 2010 году ВВП вырос на **7.6%**
 В 2011 году ВВП вырос на **5.3%** и составил USD 32.8 млрд.

Внешнеторговый баланс

В январе-ноябре 2011 года баланс внешней торговли достиг 1 774.1 USD млн. (сальдо отрицательное)
 Профицит бюджета достиг 2.6% ВВП в январе-октябре 2011 года; профицит бюджета в России – 2.5% ВВП

Рейтинги



B3



B-

Информация о текущей экономической ситуации:

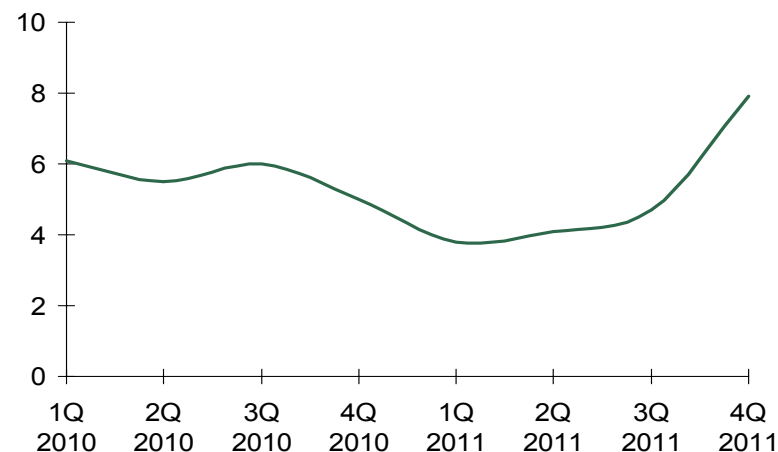


некоторые вопросы и решения

Основные дисбалансы макроэкономики в течение 2011 года

- Увеличение стоимости энергоносителей (газ и нефть)
- Сокращение золотовалютных резервов
- Национальный банк произвел массивные денежные вливания в экономику
- Кредитная эмиссия для финансирования государственных программ
- Девальвация курса белорусского рубля

2010-2011 Международные резервные активы
Республики Беларусь, USD млн.



Основные предпринятые стабилизационные меры

Показатели		2010	2011
Ставка рефинансирования (%)	НБРБ	10.5	45.0
Девальвация BYR по отношению к USD на 278%	НБРБ	3000	8350
Кредитная эмиссия Национального Банка, % ВВП	НБРБ	30.0	4.0
Расходы бюджета, USD млрд.	Правительство	17.0	6.6

Показатели монетарной политики

	Дата	
Золотовалютные резервы, USD млрд.	01.01.2012	7,9
Текущий счет, USD млрд.	01.10.2011	- 5,2
Капитал и инвестиции, USD млрд.	01.10.2011	3,9
Инфляция, %	01.07.2011	41
	01.01.2012	108.7
Ставка рефинансирования НБРБ, %	15.02.2012	43,0

Девальвация и динамика курса BYR/USD



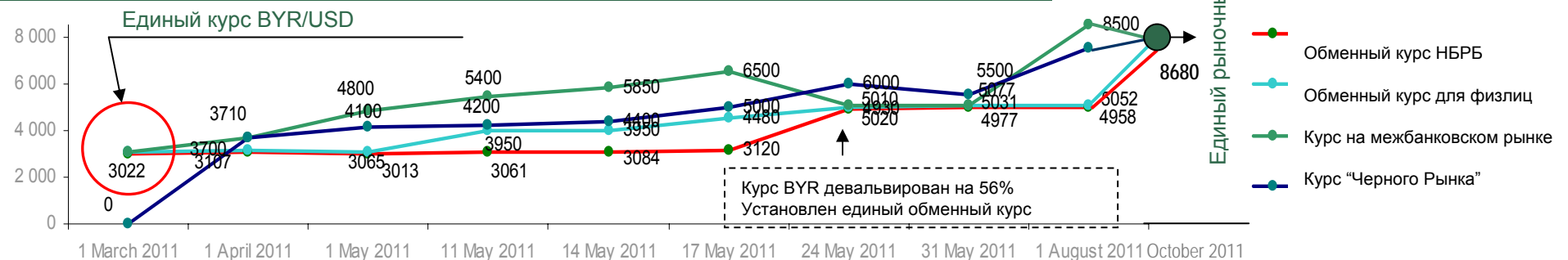
Меры для уменьшения дефицита платежного баланса

Январь 2011	Стоимость валютной корзины для BYR на 2011 остается в пределах установленного коридора +/- 8% от центрального значения стоимости корзины на начало 2011 года
Февраль 2011	Установление лимитов на интервенции на валютном рынке
Март 2011	Разрешено 10% отклонение от официального курса (против предыдущего 2% коридора) на внебиржевом валютном рынке
Апрель 2011	НБРБ установил новый курс BYR/USD - 4000, 4500 на внебиржевом валютном рынке для физических лиц (наличные)
Май 2011	No restrictive measures on deviation from foreign exchange official rate on off-exchange market
Май 2011	НБРБ девальвировал курс BYR на 56%
Май 2011	Разрешено 2% отклонение от официального курса (против предыдущего 10% коридора) на внебиржевом валютном рынке
Июнь 2011	Правительством одобрена новая антикризисная программа
Октябрь 2011	Установлен единый курс BYR, НБРБ девальвировал курс BYR на 43%



2011 – обновленный тренд курса BYR

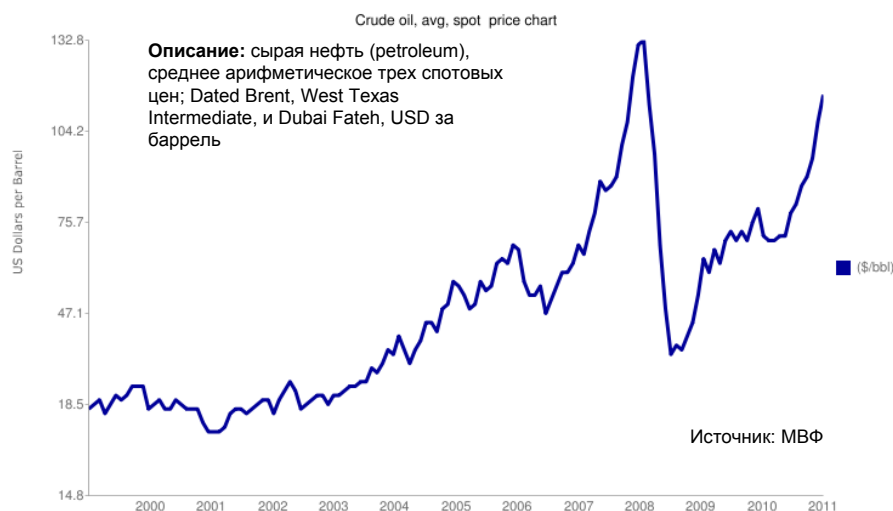
Национальный Банк девальвировал курс BYR на 56% в рамках реализации поэтапного плана по установлению единого курса BYR и стабилизации ситуации на внутреннем рынке



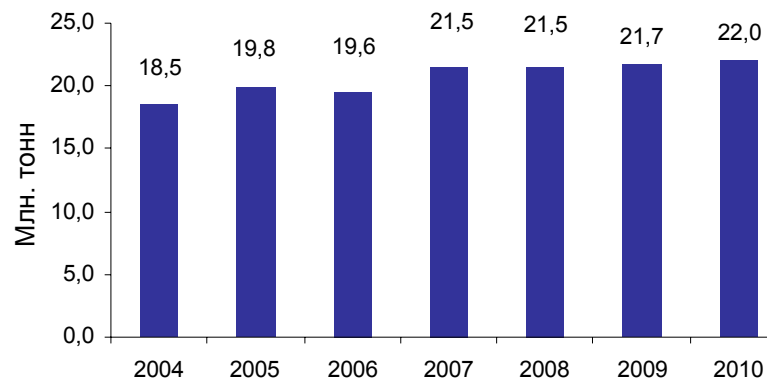
Адаптация к высоким ценам на энергоресурсы



График цен на сырую нефть

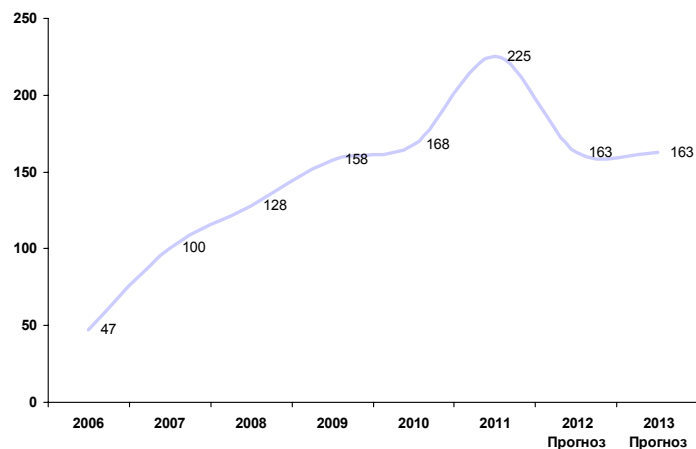


Динамика потребления сырой нефти в Беларуси, млн. тонн

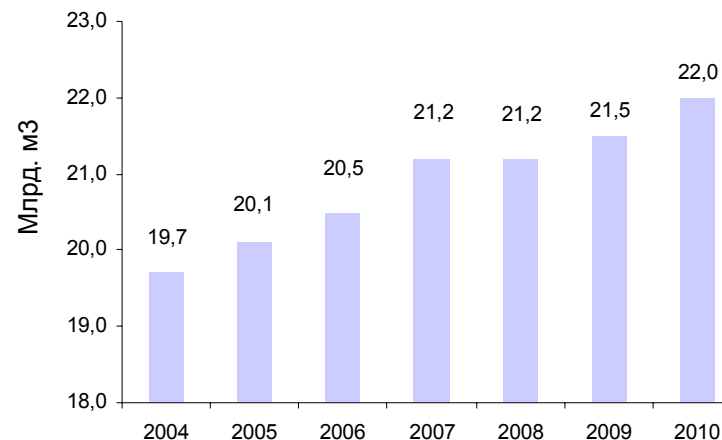


1 тонна сырой нефти = около 7,35 баррелей сырой нефти

Цены на газ для Беларуси, USD за 1 тысячу м3



Динамика потребления природного газа в Беларуси, млрд. м3



С 1992 года в Беларуси уровень потребления энергии был сокращен более чем в два раза до 400 кг. Условного топлива на 1000 USD ВВП
Россия – 830 кг. /\$1000 ВВП; Германия – 270 кг. /\$1000 ВВП.

Покрытие дефицита платежного баланса



Привлечение иностранных инвестиций

	Инструменты	Ожидаемые доходы (USD млрд.)
	2011 ПИИ приток (ожидаемый)	6.4
	Снижение внутренней дебиторской задолженности	2.0
	Правительство Республики Беларусь обратилось к Российской Федерации и Антикризисному Фонду ЕврАзЭС для представления стабилизационных кредитов	3.0
	Оставшаяся доля Белтрансгаза продана Газпрому	2.5
	Белтрансгаз и Газпром холдинг подписаны документы на поставку газа в Беларусь и на транзит через территорию страны в 2012-2014 гг.; цена для Беларуси составит 164 USD за тысячу кубических метров российского газа в первом квартале 2012 г.	2.0
Всего:		15.9 млрд.



Россия готова предоставить Беларуси максимальный кредит в 10 млрд. USD на строительство АЭС. Атомная электростанция обеспечит 27% потребности Республики Беларусь в электрической энергии.






















Динамика экспортных доходов, 2011

Показатели	Ужесточение монетарной политики и валютного рынка		Апр-Июн 2011	Июл-Сен 2011	Окт-Ноя 2011	Среднемес. показатель (11 мес.)
	Янв-Дек 2010	Янв-Мар 2011				
Внешнеторговый оборот, USD млрд. (экв.)	67.1	20.2	24.6	23.9	16.1	7.7
Экспорт, USD млрд.	29.8	8.9	12.1	12.3	7.9	3.7
Импорт, USD млрд.	37.3	11.3	12.5	11.6	8.1	3.9



Последние сделки приватизации в Беларуси

2007 – 2011: Некоторые сделки

Белорусские компании	Отрасль	Инвестор	Сумма, USD млн.	Доля, %
 «Белорусские телекоммуникационные сети (БЕСТ)»	Телекоммуникации		600.0	80.0
 Белтрансгаз (50%)	Транспортировка природного газа		2 500.0	50.0
 Velcom	Телекоммуникации		730.0	70.0
 Славнефтебанк	Финансы		25.5	64.9
 АтомБанк	Финансы		5.0	100.0
 БНБ-Банк	Финансы		34.0	70.0
 Банк международной торговли и инвестиций	Финансы		38.0	39.0
 BELVNESHECONOMBANK	Финансы		24.1	47.4
 ОАО «Лидское пиво»	Пивоварение		16.0	51.0
	Молочные продукты		2.0	51.0
 БПС-Банк	Финансы		280.8	93.27
 Белтрансгаз (100%)	Транспортировка природного газа		2500.0	50.0

Приватизация в Беларуси вызывает большой интерес у иностранных инвесторов по всему миру. Конкурс на приобретение белорусских активов всегда высокий.

Внешний долг

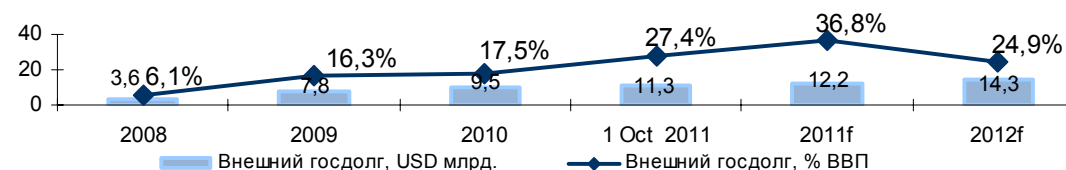


В Республике Беларусь не было случаев дефолта ни по ее внешнему долгу, ни по внутреннему долгу, и все платежи осуществлялись в полном объеме и в положенный срок

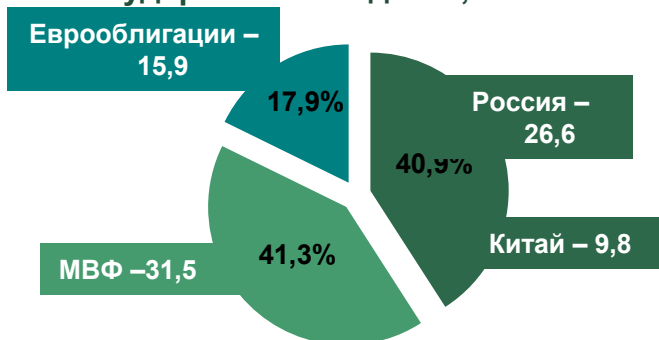
Ключевые показатели, на 01.10.2011

Внешний государственный долг	\$11.3 млрд. (27.4 % ВВП)
Средняя продолжительность	5.8 лет
Средняя процентная ставка	4.1%
3,7% долга подлежат уплате в течение следующих 12 месяцев	

Динамика внешнего государственного долга, % ВВП и USD млрд.



Источники внешнего государственного долга, %



- двусторонние официальные кредиты
- многосторонние официальные кредиты
- международные обязательства











Платежи по внешнему госдолгу, % и USD млрд.



Источник: Министерство финансов Республики Беларусь

Беларусь: ключевые показатели в сравнении



Страна	Рейтинги М / S&P/ F	ВВП рост 2010/2009 %	ВВП рост 2009/2008 %	Прирост внешнего долга, 2010, %	Проблемная задолженность в банковских активах в 2010, %	Инфляци я 2011, %	Безрабо тица 2010, %	Доля государственной собственности
Беларусь 	B3/B-/-	7,6	0,2	45,0	3,6	104	0,7	70%
Чехия 	A1/AA-/A+	2,7	-4,7	37,6	5,8	2,4	7,3	20%
Греция 	Ca/CC/CCC	-1,4	-1,9	174,0	9,0	2,4	12,0	50%
Индонезия 	Ваа3/BB+/B BB-	6,9	5,4	28	3,8	3,8	7,1	40%
Испания 	A1/A/AA-	0,6	-3,0	154	6,2	2,4	20,3	28%
Южная Корея 	A1/A/A+	4,7	6,3	37	1,2	4,2	3,6	47%
Индия 	Ваа3/BBB- /BBB-	8,3	7,3	21	2,4	6,5	10,4	83%
Литва 	Ваа1/BBB/B BB	4,8	-15,3	76,0	19,7	3,4	17,9	32%
Португалия 	Ba2/BB/BBB-	1	-1,1	217,0	4,0	3,7	11,1	24%
Украина 	B2/B+/B	4,2	-14,1	71,0	24,0	4,6	8,5	37%



Финансовые и инвестиционные показатели деятельности ОАО «АСБ Беларусбанк»

Ключевые показатели (до девальвации)



В соответствии с МСФО

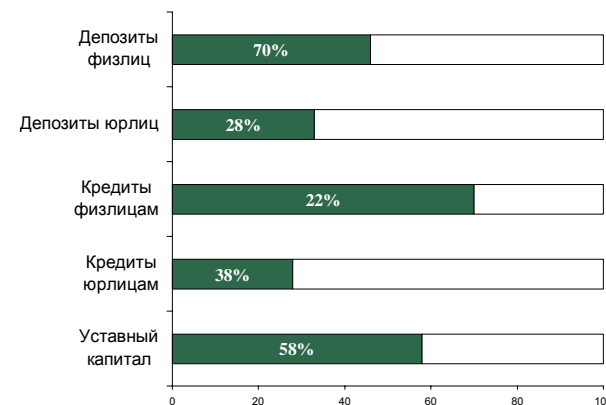
USD млн. (в экв.)	2006	2007	2008	2009	2010	2011*
Активы	5 546.6	7 503.1	11 047.5	11 358.6	14 967.1	12 492.0
Капитал	600.8	803.9	1 162.8	908.8	1 379.9	2 219.0
Чистая прибыль	39.7	120.4	64.5	146.4	193.7	72.7
Депозиты клиентов	4 027.7	5 555.0	8 395.2	7 648.9	8 729.7	6 333.7
Кредиты клиентам	4 246	5 502.4	7 150.9	8 369.8	10 268.5	7 122.5
Корпоративные клиенты (кол-во)	74 000	79 600	84 100	87 700	88 800	89 557
ROA, %	0.7	1.6	0.9	1.3	1.3	-
ROE, %	6.6	14.9	8.7	16.1	14.1	-

* Примечание: в соответствии с Национальными стандартами

ОАО «АСБ Беларусбанк»

- Организован в 1922
- Занимает 544 место в рейтинге The Banker по капиталу 1 уровня
- Совокупные активы порядка USD 12.5 млн. (на 1 января 2012)
- Собственность - 99% государственная собственность
- Международные рейтинги: Fitch B-, S&P B-
- Финансовая отчетность: Аудированная финансовая отчетность в соответствии с МСФО с 1997 года

Позиции на внутреннем рынке, на 01.01.2012



Основные исторические вехи / слияния и поглощения



1922, Первый офис Банка в Минске



2011, Головной офис в Минске



201X новое здание головного офиса ОАО «АСБ Беларусбанк» (в процессе строительства)

1995	Открытое акционерное общество «Сберегательный банк «Беларусбанк» организован путем слияния Сберегательного банка Республики Беларусь и АКБ «Беларусбанк»
1996	Белсвязьбанк и Белжелдорбанк стали частью ОАО «АСБ Беларусбанк»
1997	Открыты Представительства банка в России (Москва) и Польше (Варшава)
2003	Открыто Представительство банка в Германии (Франкфурт-на-Майне)
2004	Организованы компании АСБ Лизинг, «Первая весна» и «Тетерино» (100% дочерние компании ОАО «Беларусбанк»)
2005	Указ о присоединении АКБ «МинскКомплексБанк» (ЗАО) к ОАО «АСБ Беларусбанк»
2006	Открыты «Городец» и санаторий СПУТНИК (100% дочерние компании ОАО «АСБ Беларусбанк»)
2007	Открыто Представительство банка в Китае (Пекин) Открыты «Новатор» и санаторий СОЛНЕЧНЫЙ (100% дочерние компании ОАО «АСБ Беларусбанк»)
2008	Открыта «Объединенная дирекция по строительству и реконструкции» (100% дочерняя компания ОАО «АСБ Беларусбанк»)

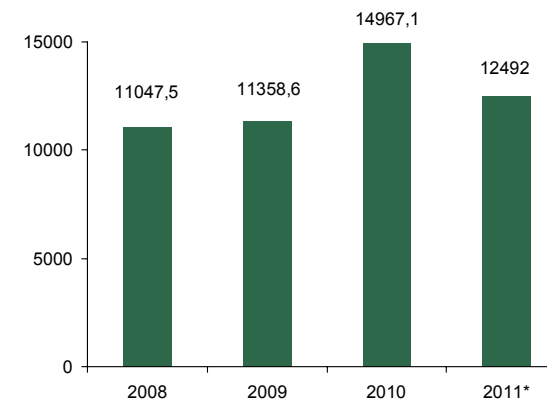
Деятельность в изменившихся экономических условиях



В соответствии с Национальными стандартами

USD млн. (в экв.)	1 кв. 2011	24 мая 2011 – девальвация курса BYR на 56%	01.07.2011 После девальвации курса BYR	20 октября 2011 – девальвация курса BYR на 43%	01.01.2012
Активы	19 502.8		14 515.0		12 492.0
Капитал	1 709.5		1 061.8		2 219.0
Чистая прибыль	37.4		46.7		72.7
Депозиты клиентов	9 531.8		7 664.2		6 333.7
Кредиты клиентам	13 277.4		9 635.4		7 122.5
Корпоративные клиенты (кол-во)	89 600		91 000		89 557

Динамика активов, USD млн. (в экв.)



Конвертированные счета в соответствии с курсами BYR/USD 4930 и BYR/USD 8350

*Примечание: в соответствии с Нац. стандартами

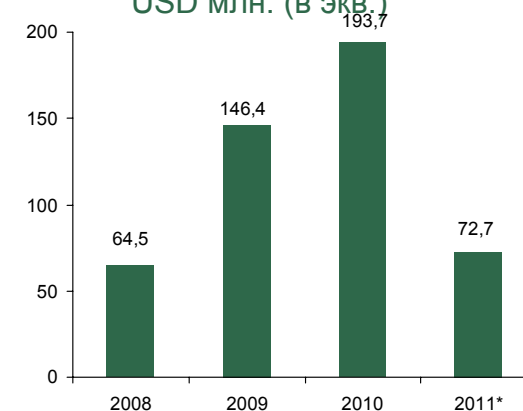
Стратегия на 2012

Необходимые меры для реализации
Руководством Банка

Ожидаемые результаты

Сокращение расходов на кредитную поддержку правительственных программ	До 40% (-)
Увеличение финансирования экспортно-ориентированных предприятий	До 30% (+)
Увеличение чистой маржи	От 2% до 5%
Оптимизация организационной структуры	До 20%
Улучшение менеджмента и сокращение персонала	До 20%
Снижение операционных издержек (внедрение новой организационной структуры и ЦАБС, основанной на IT-системе на базе SAP/IBM)	До 40%

Динамика прибыли, USD млн. (в экв.)



Конвертированные счета в соответствии с курсами BYR/USD 4930 и BYR/USD 8350

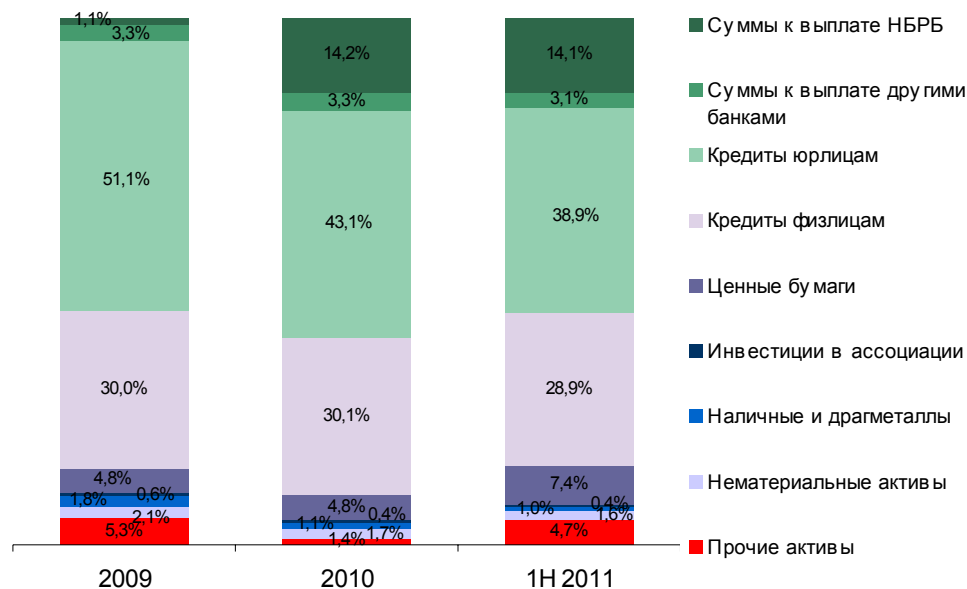
*Примечание: в соответствии с Нац. стандартами

15

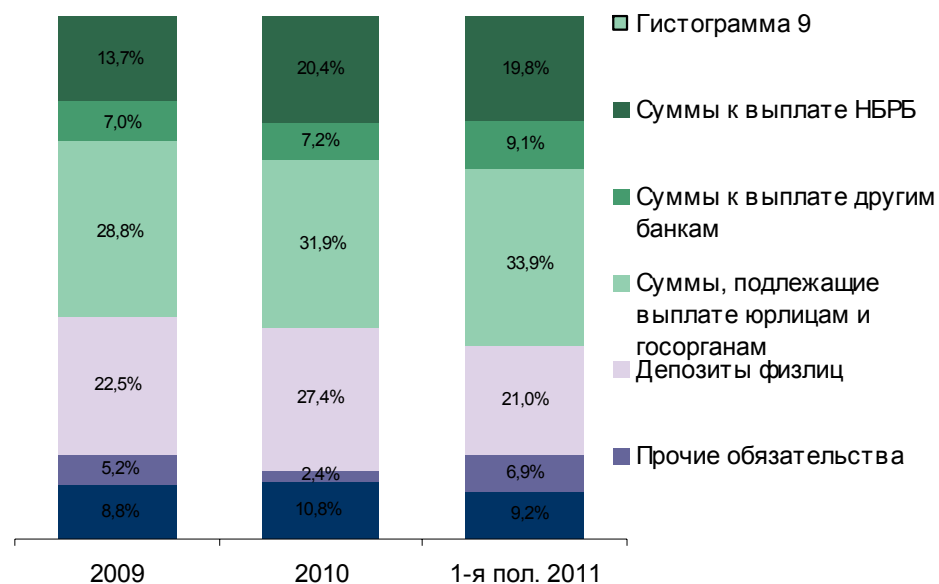
Структура активов и обязательств



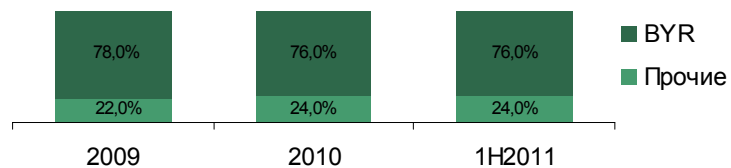
Структура активов



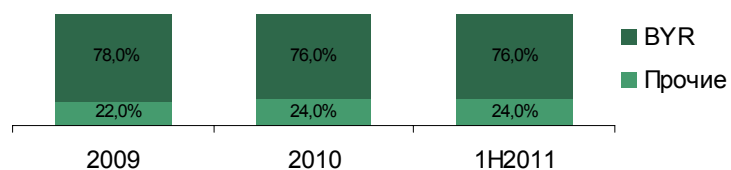
Структура обязательств



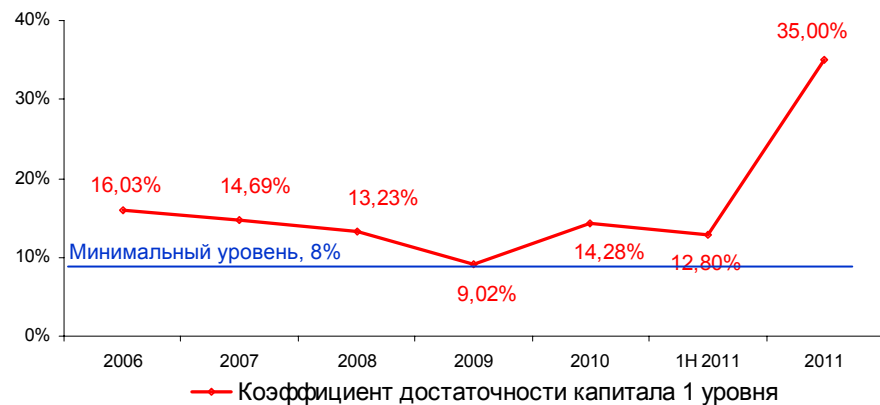
Структура валюты активов



Структура валюты обязательств



Капитал



Капитал ОАО «АСБ Беларусбанк»



В соответствии с МСФО

В соответствии с Нац. стандартами

USD млн. (в экв.)	2006	2007	2008	2009	2010	1-я пол. 2011*	01.01.2012
Капитал	600.8	803.9	1 162.8	908.8	1 379.9	1 061.8	2 219.0
ROE, %	6.6	14.9	8.7	16.1	14.1	-	-

*Примечание: 24.05.2011 девальвация курса BYR на 56%; 20.10.2011 установлен единый курс BYR – 8680 BYR за 1 USD

Коэффициент достаточно капитала (CAR) в соответствии с Национальными стандартами

%	2010	1-я пол. 2011	01.01.2012
CAR	15.9	12.8	35

Необходимые меры:

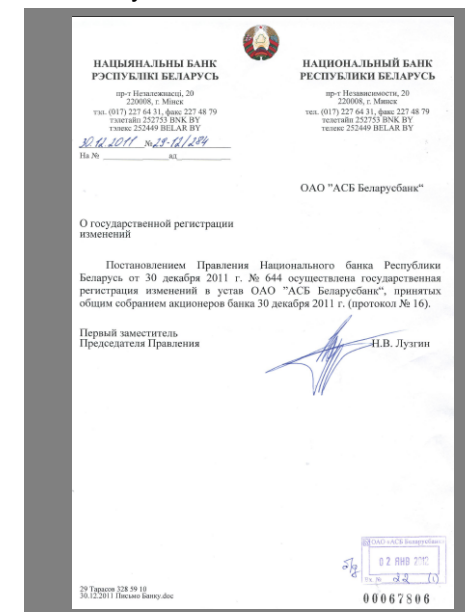
- Передача активов во вновь образованный Банк Развития – до 10%
- Продажа непрофильных активов

ОАО «АСБ Беларусбанк» занимает 441 место в Мире и 18 место в СНГ по капиталу 1 уровня по версии the Banker за 2010 год

ОАО «АСБ Беларусбанк» стал третьим по высоте перемещения в СНГ в рейтинге (с 544 в 2009 до 441 – в 2010)



Официальное письмо Национального Банка Республики Беларусь касательно государственной регистрации дополнений в Устав в отношении увеличения уставного капитала Банка



Динамика уставного капитала ОАО «АСБ Беларусбанк»



В соответствии с Нац. стандартами

	31.12.2010	31.12.2011	Рост
Уставный капитал BYR, млн.	3 287 552.6	16 187 552.6	392.4%
Уставный капитал USD, млн. в экв.	1 095.9	1 938.6	76.9%
Коэф. достаточности капитала	11.6%	*35.0%	-
Вливание капитала			
•BYR, млн.		12 900 000.0	-
•USD, млн. в экв.		1 544.9	

BYR/USD на 31.12.2010 = 3 000
BYR/USD на 31.12.2011 = 8 350

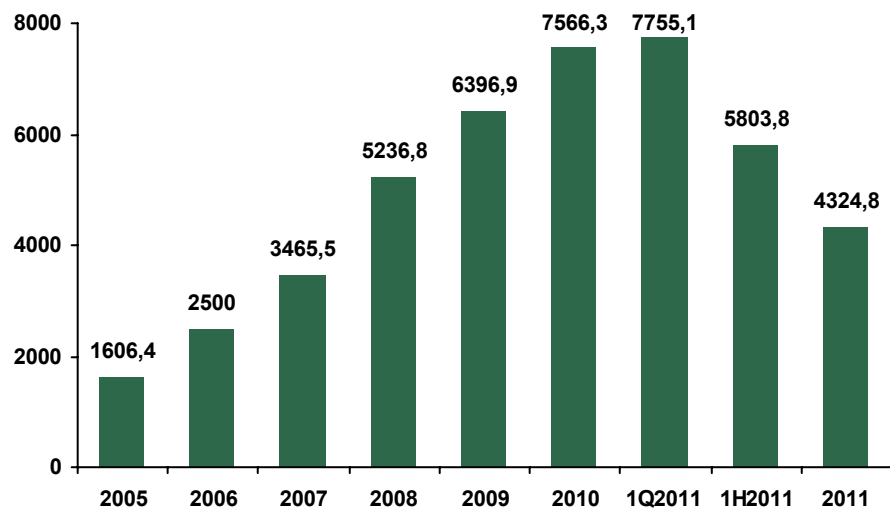
* Показатель без поправок

Вливание капитала

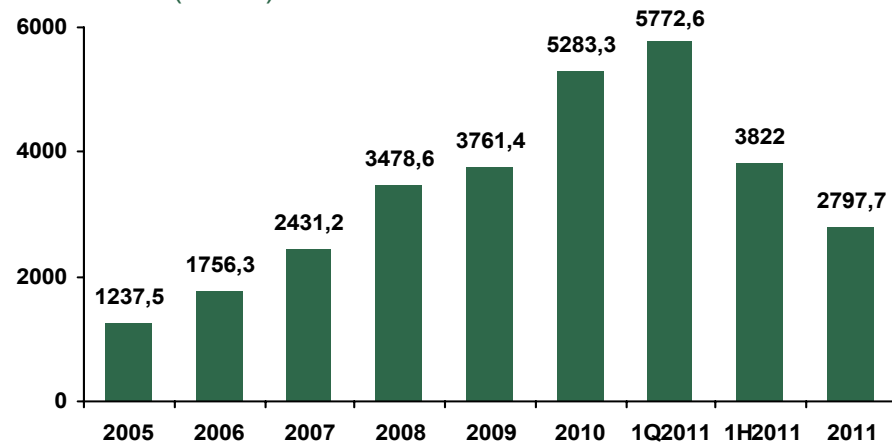
BYR 3 900 000.0 млн. – в форме денежных депозитов Республики Беларусь, полученных путем размещения долгосрочных государственных облигаций
BYR 9 000 000.0 млн. – в форме денежных депозитов Республики Беларусь на счетах республиканского платежного баланса



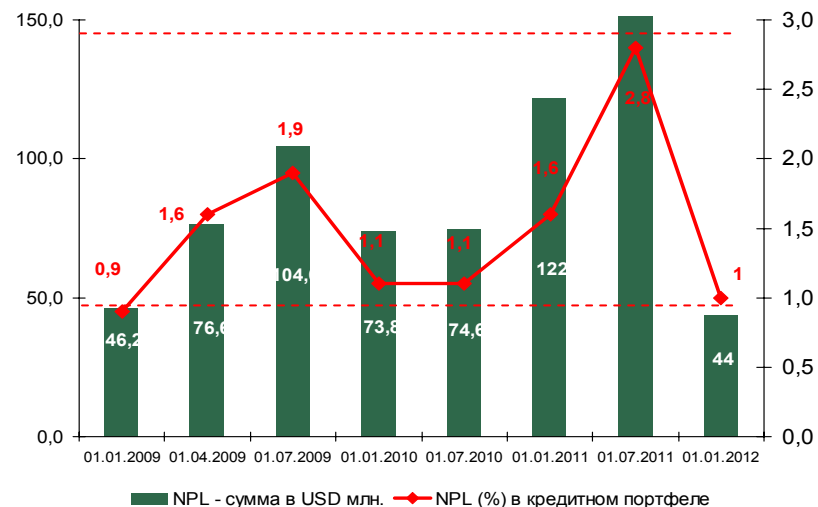
Динамика развития корпоративного кредитования,
USD млн. (в экв.)



Динамика развития розничного кредитования,
USD млн. (в экв.)



Коэффициент проблемной
задолженности (NPL)
корпоративного кредитования



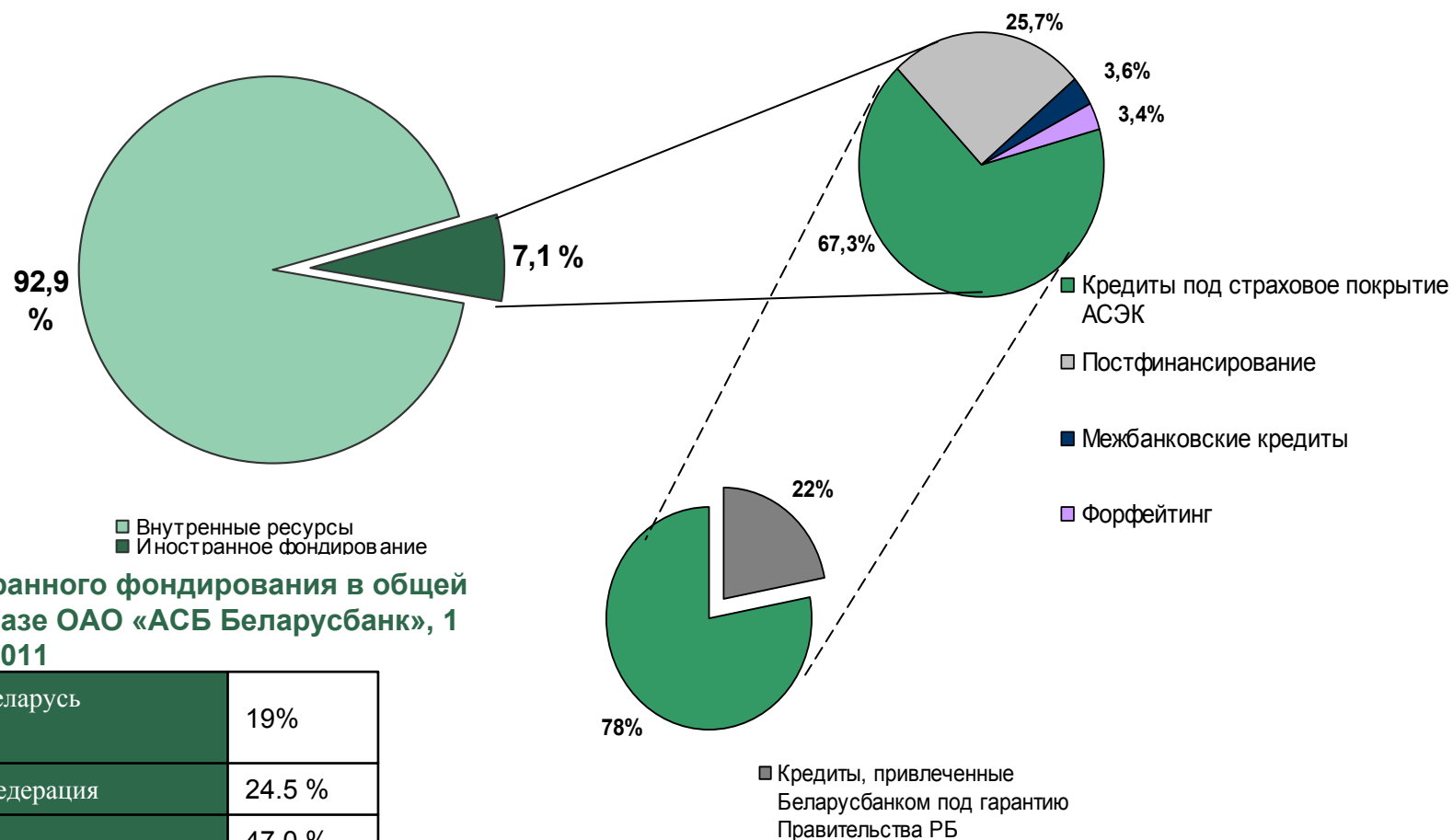
Коэффициент проблемной
задолженности (NPL) в розничном
кредитовании

NPL остается на низком уровне - 0.019%
по состоянию на 01.01.2012

Доля внешнего финансирования в фондировании ОАО «АСБ Беларусбанк»



Структура фондовой базы ОАО «АСБ Беларусбанк» на 01.01.2012



Доля иностранного фондирования в общей фондовой базе ОАО «АСБ Беларусбанк», 1 полугодие 2011

Республика Беларусь (01.07.2011)	19%
Российская Федерация	24.5 %
Казахстан	47.0 %
Украина	39.0 %







Международный бизнес

Долгосрочное финансирование
Краткосрочное финансирование
Финансирование под покрытие АСЭК
Сделки на рынках заемного капитала



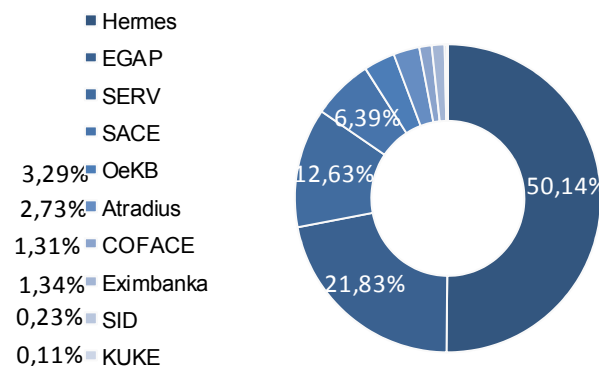
Некоторые долгосрочные инвестиционные проекты, реализованные в 2011 году

 www.bauer-technics.com  BAUER Technics s.r.o. Свинокомплекс Борисовский пр. EUR 15.3 млн. 2011 Чехия	 METROSTAV  Metrostav a.s. Белтаможсервис пр. EUR 20.5 млн. 2011 Чехия	 Eliopig S.r.l. Slutsk Meat-Packing Plant  пр. USD 12.1 млн. 2011 Италия	 GLASS INDUSTRIES  GOMEL ОАО «ГОМЕЛЬСТЕКЛО» Horn Glass Industries AG Гомельстекло пр. USD 33.7 млн. 2011 Германия
 Siempelkamp  Гомель Дрѣв SIEMPELKAMP Maschinen- und Anlagenbau Гомельдрев пр. EUR 40.8 млн. 2011 Германия	 Siempelkamp  SIEMPELKAMP Maschinen- und Anlagenbau Речицадрев пр. EUR 25.1 млн. 2011 Германия	 CZ LOKO  CZ LOKO АСБ Лизинг пр. EUR 10.4 млн. 2011 Чехия	 SwissTex Filament Yarn Technologies   SwissTex Winterthur AG Химволокно пр. EUR 23.5 млн. 2011 Швейцария

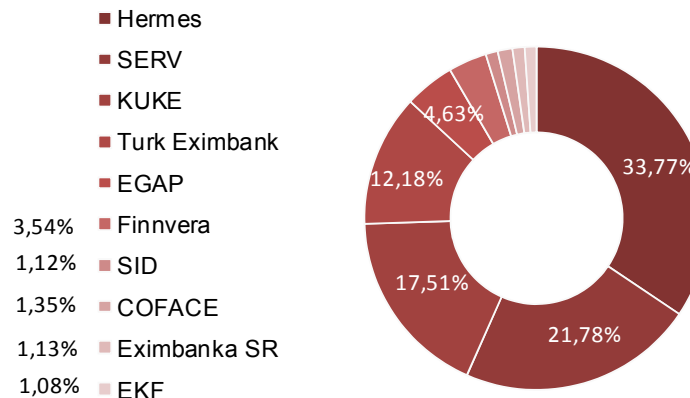
Финансирование с покрытием АСЭК: диверсифицированная структура



Структура покрытия АСЭК 2011 (на 01.12.2011)



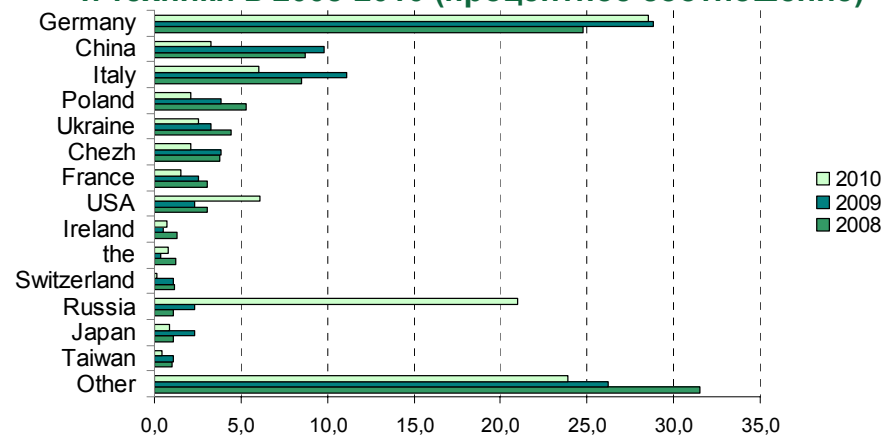
Структура покрытия АСЭК в 2010



Комментарии:

- высокий уровень финансирования из Германии по покрытию Euler Hermes
- Недавно белорусские компании пересмотрели стратегии с целью диверсификации поставщиков оборудования
- Беларусь импортирует технику и оборудование из 77 стран

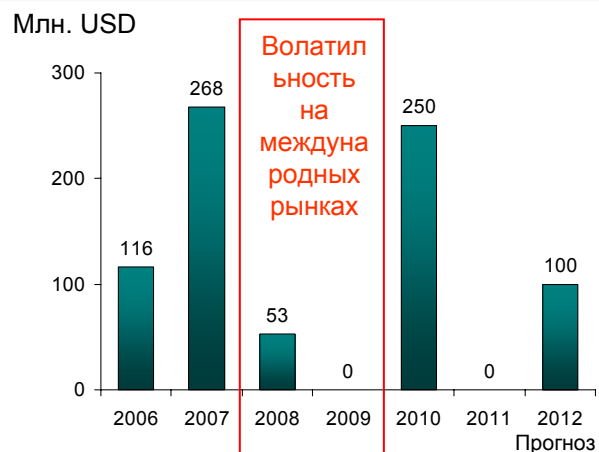
Страны происхождения импортируемого оборудования и техники в 2008-2010 (процентное соотношение)



Сделки на рынках заемного капитала



Проекты Беларусбанка на рынках заемного капитала 2006-2012

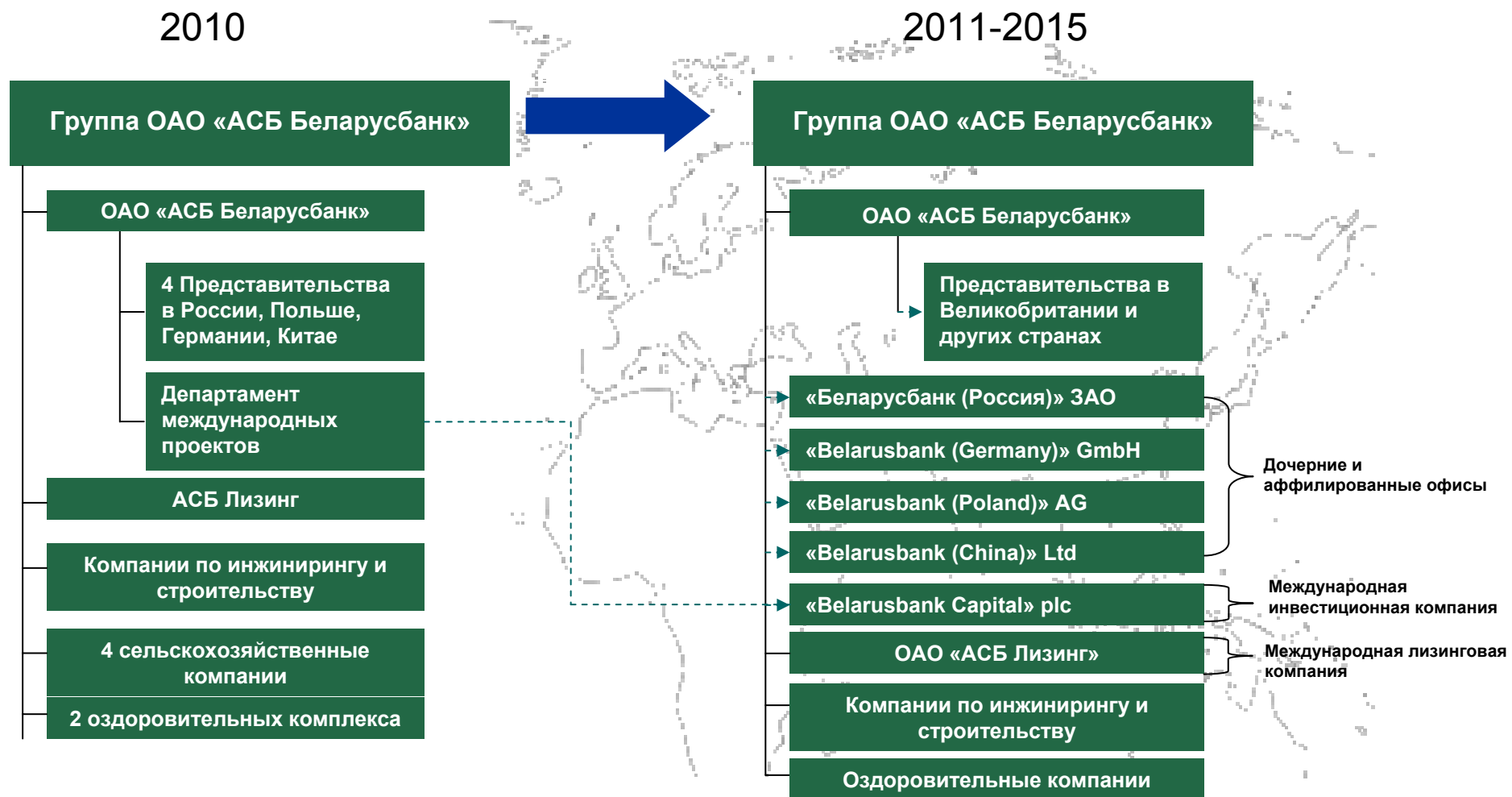


Выпуск облигаций

Belarusbank LPN 	 Республика Беларусь
USD 125 m 2007	USD 1 bn 8.75% Bonds due Aug 2015
Организаторы VTB Capital 	Co-Lead Manager

История сделок на рынках заемного капитала – более \$630 млн.

March 2006 Belarusbank Term Loan Facility of EUR38,000,000 <i>Mandated Lead Arranger</i> Bayerische Landesbank 	September 2006 Belarusbank Multicurrency Term Loan of US\$65,000,000 <i>Initial Mandated Lead Arranger</i> Bayerische Landesbank 	April 2007 Belarusbank Club Syndicated Loan of US\$38,000,000 <i>Initial Mandated Lead Arranger</i> Bayerische Landesbank 	May 2007 Belarusbank Loan Participation Notes of US\$125,000,000 <i>Arranger</i> VTB Bank Europe plc Banco Finantia 	September 2007 Belarusbank Syndicated Term Loan Facility of US\$105,000,000 <i>Arrangers</i> Banco Finantia Bayerische Landesbank Commerzbank VTB and VTB Bank Europe plc 	June 2008 Belarusbank Syndicated Term Loan Facility of US\$45,000,000 <i>Arrangers</i> Bayerische Landesbank Commerzbank 	January 2010 Belarusbank Dual Tranche Trade-related Syndicated Term Loan Facility of US\$ 60,000,000 <i>Arrangers</i> Intesa Sanpaolo VTB Bank (Russia) 	December 2010 Belarusbank Trade-Related Syndicated Term Loan Facility of US\$ 145,000,000 <i>Arrangers</i> VTB Bank Deutschland VTB Bank (Russia)
---	---	--	---	---	--	---	---



Мы будем рады встречи с Вами в Беларуси!



Спасибо за внимание!



www.belarusbank.by www.belarusbank.by www.belarusbank.by www.belarusbank.by www.belarusbank.by

Контакты



Головной офис

32, ул. Мясникова,
220050 Минск, Беларусь
Telex: 252408 PION BY
SWIFT: AKBB BY 2X
www.belarusbank.by

Владимир Новик

Член Правления ОАО «АСБ Беларусбанк»
Заместитель Председателя Правления
ОАО «АСБ Беларусбанк»
Tel.: + 375 (17) 218 87 01
Fax: +375 (17) 226 45 64
E-mail: v.novik@belarusbank.by

Владимир Метельский

Директор департамента международных
проектов
Tel.: + 375 (17) 218 86 02, 289 38 14
Fax: +375 (17) 226 45 64
E-mail: intprojects@belarusbank.by

Михаил Куличков

Заместитель директора департамента
международных проектов
Tel.: + 375 (17) 218 87 50
Fax: +375 (17) 226 45 64
E-mail: mikhail.kulichkou@belarusbank.by

Сергей Столярчук

Заместитель директора департамента
международных проектов
Tel.: +375 (17) 218 86 95
Fax: +375 (17) 226 45 64
E-mail: siarhey.stolyrchuk@belarusbank.by

Представительства банка за рубежом

Китай

Wanda Plaza 93 Jianaguo Road,
Building 4, Room 503,
Beijing, China
Tel.: +86 (10) 596 04 291
Fax: +86 (10) 596 04 290
E-mail: info@belarus-bank.org.cn

Германия

43, Oeder Weg
D-60318 Frankfurt am Main, Germany
Tel.: +49 (69) 5979 35 63
Fax: +49 (69) 5979 47 44
E-mail: info@belarus-bank.de

Польша

6/57, Bielawska St.,
02-511 Warsaw, Poland
Tel.: +48 (22) 844 44 33
Fax: +48 (22) 844 44 80
E-mail: info@belarus-bank.pl

Россия

Проспект Мира, 119, ВВЦ, стр. 18, оф. 216
129223 Москва, Россия
Tel.: +7 (495) 961 28 58
Fax: +7 (495) 961 28 58
E-mail: info@belarus-bank.ru

This presentation prepared by Belarusbank, International projects department. All estimates and opinions included in this presentation constitute our judgments as of the date of the presentation and may be subject to change without notice.

It is being send to you for your reference alone and it may not be circulated, distributed, reproduced or disclosed (in whole or in part and in any manner whatsoever) to any other person without the prior written consent of Belarusbank.